




المواصفات السعودية
Saudi Standards

الدليل الاسترشادي للائحة الفنية للأبواب والنوافذ وملحقاتها

الإصدار الأول

٠١ ديسمبر ٢٠٢٤م





بِسْمِ اللَّهِ الرَّحْمَنِ الرَّحِيمِ



المحتويات

٤.....	تمهيد
٤.....	الخط الزمني
0.....	المصطلحات والتعاريف
٦.....	مجال اللائحة الفنية
٦.....	أمثلة لبعض المنتجات المشمولة بمجال اللائحة
٨.....	رحلة المنتج
٨.....	متطلبات اللائحة
٩.....	البيانات الإيضاحية
١٠.....	أهم الاختبارات
١١.....	التسجيل في منصة سابر الإلكترونية
١٢.....	إجراءات تقويم المطابقة
١٤.....	شهادة المطابقة (COC)
١0.....	شهادة الإرسالية (SC)

تمهيد

اعتمد مجلس إدارة الهيئة السعودية للمواصفات والمقاييس والجودة اللائحة الفنية للأبواب والنوافذ وملحقاتها كأحدى اللوائح الفنية المستهدفة ضمن خطة البرنامج السعودي لسلامة المنتجات، الذي يهدف إلى حماية صحة وسلامة المستهلك والمحافظة على البيئة، وذلك بالتأكد من مدى مطابقة المنتجات المعروضة في الأسواق لمتطلبات اللوائح الفنية وما تشمله من مواصفات قياسية.

حيث تحدد اللوائح الفنية إجراءات تقويم المطابقة للمنتجات المشمولة بمجال اللائحة بما يضمن استيفاء جهات تقويم المطابقة المقبولة لمتطلبات اللائحة الفنية والإدارية بالإضافة إلى دور الجهات الرقابية بإلزام الموردين والمصنعين المحليين بتطبيق هذه اللوائح الفنية قبل عرض منتجاتهم في السوق السعودي.

ونظراً لأهمية توضيح تلك المتطلبات الواردة في اللوائح الفنية، فقد أصدرت الهيئة هذا الدليل الاسترشادي لتوضيح وتفصيل بنود اللائحة التي تُعدّ المرجع الرئيس لهذا الدليل.

الخط الزمني



المصطلحات والتعاريف

اللائحة الفنية: وثيقة معتمدة من مجلس الإدارة تضع خصائص المنتجات والعمليات المرتبطة بها وطرائق إنتاجها، بما في ذلك الأحكام الإدارية سارية المفعول المطبقة، التي يجب الالتزام بها. وقد تشمل أو تبحث بشكل خاص في المصطلحات والتعاريف والتعبئة، ومتطلبات وضع الشارات أو العلامات على المنتجات أو الخدمات أو العمليات أو طرائق الإنتاج.

المواصفة القياسية: وثيقة تحدد صفات السلعة أو المادة أو الخدمة أو كل ما يخضع للقياس أو أوصافها أو خصائصها أو مستوى جودتها أو أبعادها ومقاييسها أو متطلبات السلامة والأمان فيها، وتشمل كذلك المصطلحات والرموز وطرائق الاختبار وسحب العينات والتغليف وبطاقات البيانات والعلامات.

علامة الجودة السعودية: هي علامة اعتمدها الهيئة تدل على أن المنشأة ذات نظام إدارة فعال يضمن إنتاج سلعة مطابقة لللائحة وإجراء المنح والمواصفات القياسية السعودية الخاصة بها.

إجراءات تقويم المطابقة: وثيقة معتمدة من مجلس الإدارة توضح الإجراء المستخدم بطريقة مباشرة أو غير مباشرة لتقويم المطابقة.

الجهات المقبولة: هي جهات تقويم مطابقة قبلتها الهيئة وفق لائحة قبول جهات تقويم المطابقة.

شهادة المطابقة: الشهادة الصادرة عن الهيئة أو إحدى الجهات المقبولة؛ التي تؤكد مطابقة المنتج أو أي دفعة منه لمتطلبات المواصفات القياسية ذات العلاقة.

إقرار المورد بالمطابقة: إقرار من المورد نفسه بأن منتجه مطابق لمتطلبات التشريعات المعمول بها، وذلك دون أي تدخل إلزامي من طرف ثالث - لا في مرحلة التصميم ولا في مرحلة الإنتاج الخاصة بعملية التصنيع - وقد يعتمد الإقرار على اختبارات على المنتج وفقاً للتشريعات ذات العلاقة.

الوضع في السوق: هو وضع المنتج لأول مرة في سوق المملكة، والمسؤول عنه إما الصانع أو المستورد.

العرض في السوق: تعني أي إمداد بالمنتج بهدف التوزيع أو الاستهلاك أو الاستخدام في المملكة في إطار نشاط تجاري سواء كان ذلك مقابل مبالغ مادية أو بدون مقابل.

السحب: هو أي إجراء يهدف إلى منع المنتجات من العرض في السوق وفي سلسلة التوريد.

الاستدعاء: هو أي إجراء يهدف إلى استرجاع المنتجات المعروضة التي سيتم توفيرها للمستخدم النهائي.

الْمُنْتَج: الأبواب والنوافذ وملحقاتها, وإن كانت مقاومة للحريق.
الخصائص الأساسية: الخصائص الأساسية للمنتجات وملحقاتها التي لها علاقة بالمتطلبات الأساسية لأعمال التركيب.

مجال اللائحة الفنية

تُطبَّق هذه اللائحة الفنية على منتجات الأبواب والنوافذ المستخدمة في المباني, وذلك وفقا للتعريفات والمصطلحات ذات العلاقة الواردة في المادة (ا) والمواصفات القياسية ذات العلاقة الواردة في الملحق رقم (ا) من اللائحة الفنية. علما أن الالتزام بهذه اللائحة الفنية لا يُغني عن الالتزام بمتطلبات كود البناء السعودي.

أمثلة لبعض المنتجات المشمولة بمجال اللائحة

يجب على المورد المسؤول عن وضع الأبواب والنوافذ المقاومة للحريق, الخاضعة لهذه اللائحة الفنية الحصول على شهادة مطابقة (Type3):

❖ الأبواب المقاومة للحريق وغيرها من الفتحات الهوائية 



يجب على المورد المسؤول عن وضع بقية المنتجات الخاضعة لهذه اللائحة الحصول على شهادة مطابقة (Type1a):

❖ النوافذ

- نوافذ الالمنيوم



- النوافذ الخشبية



❖ الأبواب

- أبواب الالمنيوم



- الأبواب الخشبية



❖ خردوات (معدات / أدوات) المباني

- أجهزة الاحتفاظ بالباب مفتوحاً بواسطة الكهرباء للأبواب الدوارة



- الأقفال وتجهيزات الأقفال



- قلب الإقفال



- أجهزة فتح أبواب الهروب التي تعمل بخزاع أفقي



- الحشوة وتجريد الطقس للأبواب والنوافذ والجدران الساترة والمصاريع



رحلة المنتج



متطلبات الأئحة

يأتي تطبيق الأئحة الفنية للأبواب والنوافذ وملدقاتها - التي يمكن الاطلاع على محتوياتها باللغة العربية [هنا](#) - لضمان سلامة المستهلك من المواد الضارة في المنتجات التي تخضع ضمن مجال الأئحة والتي قد تؤثر في المستهلك والبيئة أثناء تصنيعها أو التخلص منها. لذلك، فإن استيفاء متطلبات الأئحة والمواصفات القياسية يعد شرطاً أساسياً قبل عرض المنتجات الخاضعة للأئحة الفنية في أسواق المملكة ومن أهم هذه المتطلبات ما يلي:

- استيفاء المنتجات للمتطلبات الفنية الواردة في المواصفات القياسية المبينة في الملحق (أ) من الأئحة الفنية.
- إجراء تقويم المطابقة لدى إحدى الجهات المقبولة.
- توفر نظام إدارة بيئي فعال لدى المصنع (يعتبر المصنع الحاصل على شهادة نظام إدارة البيئة وفقاً لـ ISO 14001 مستوفياً لمتطلبات هذا البند).

المتطلبات المترولوجية

- يجب استخدام وحدات النظام الدولي (SI Units) أو مضاعفاتها أو أجزائها أثناء التصميم أو التصنيع أو التداول.
- أمثلة لوحدات النظام الدولي الأساسية:

الرمز	الوحدة	المقياس
kg	كيلوجرام	الكتلة
s	ثانية	الزمن
A	أمبير	التيار الكهربائي
K	كلفن	درجة الحرارة
cd	شمعة	شدة الإضاءة
mol	مول	كمية المادة

المتطلبات المتعلقة بالنقل والتغليف

يجب الالتزام بالمتطلبات التالية:

- التأكد من تجميع وترتيب المنتجات بشكل آمن وسليم أثناء عمليات التخزين والنقل وذلك وفقاً لمتطلبات التعبئة المنصوص عليها في المواصفة القياسية ذات العلاقة.
- يجب نقل المنتجات بعمليات آمنة في شاحنات مُخصصة لا تتسبب في حدوث أخطار أثناء السير على الطرقات، وذلك ضمن الحدود المسموح بها من حيث طول مركبات النقل.

البيانات الإيضاحية

وضحت اللائحة ضرورة وجود بطاقة البيانات للمنتج مثبتة عليه أو مصاحبة له وذلك إذا تعذر تثبيتها على المنتج نفسه، كما يجب أن تكون الكتابة باللغة العربية ويجوز كتابتها بلغة أخرى إضافة إلى اللغة العربية، مع ضرورة التأكد أن بوسع المستهلك قراءتها بسهولة ووضوح مع مراعاة ما يلي عند وضعها وكتابتها:

١. أن تكون البيانات الإيضاحية على عبوة المنتج مطابقة للمتطلبات الفنية الواردة في المواصفات القياسية ذات العلاقة؛ المبينة في الملحق (أ) في اللائحة الفنية.
٢. أن تتضمن البيانات الإيضاحية تحذيرات وإرشادات الاستعمال، وأن تكون بخط واضح وطريقة يَصْغُبُ إزالتها.
٣. أن تكون جميع المعلومات المستخدمة في البيانات الإيضاحية صحيحة ومثبتة.
٤. ألا تكون الصور والعبارات المستخدمة على عبوات المنتج، مخالفة للنظام العام والآداب العامة والقيم الإسلامية السائدة في المملكة.

أهم الاختبارات



يجب إجراء الاختبارات المحددة في اللائحة والمواصفات القياسية الموضحة في الملحق رقم (ا) من اللائحة ويمكن الاطلاع على تفاصيل هذه المواصفات من خلال زيارة موقع الهيئة واصف [هنا](#) ومن أهمها الاختبارات التالية:

أبواب الألمنيوم:

- الفحص البصري.
- قياس الأبعاد.
- سهولة الحركة.
- الانحناء والهيكل.
- مقاومة نفاذية الهواء.
- مقاومة تسرب الماء.

النوافذ الألمنيوم:

- قياس الأبعاد.
- سهولة الحركة
- اختبار الانحناء والهيكل
- اختبار نفاذية الهواء.
- اختبار تسرب المياه.

الأبواب الخشبية:

- قياس الأبعاد وتعامد الأضلاع.
- الفحص الظاهري.
- التأثر تحت تغيير الرطوبة.
- اختبار مقاومة الرياح.
- اختبار نفاذية الهواء.
- اختبار تسرب المياه.

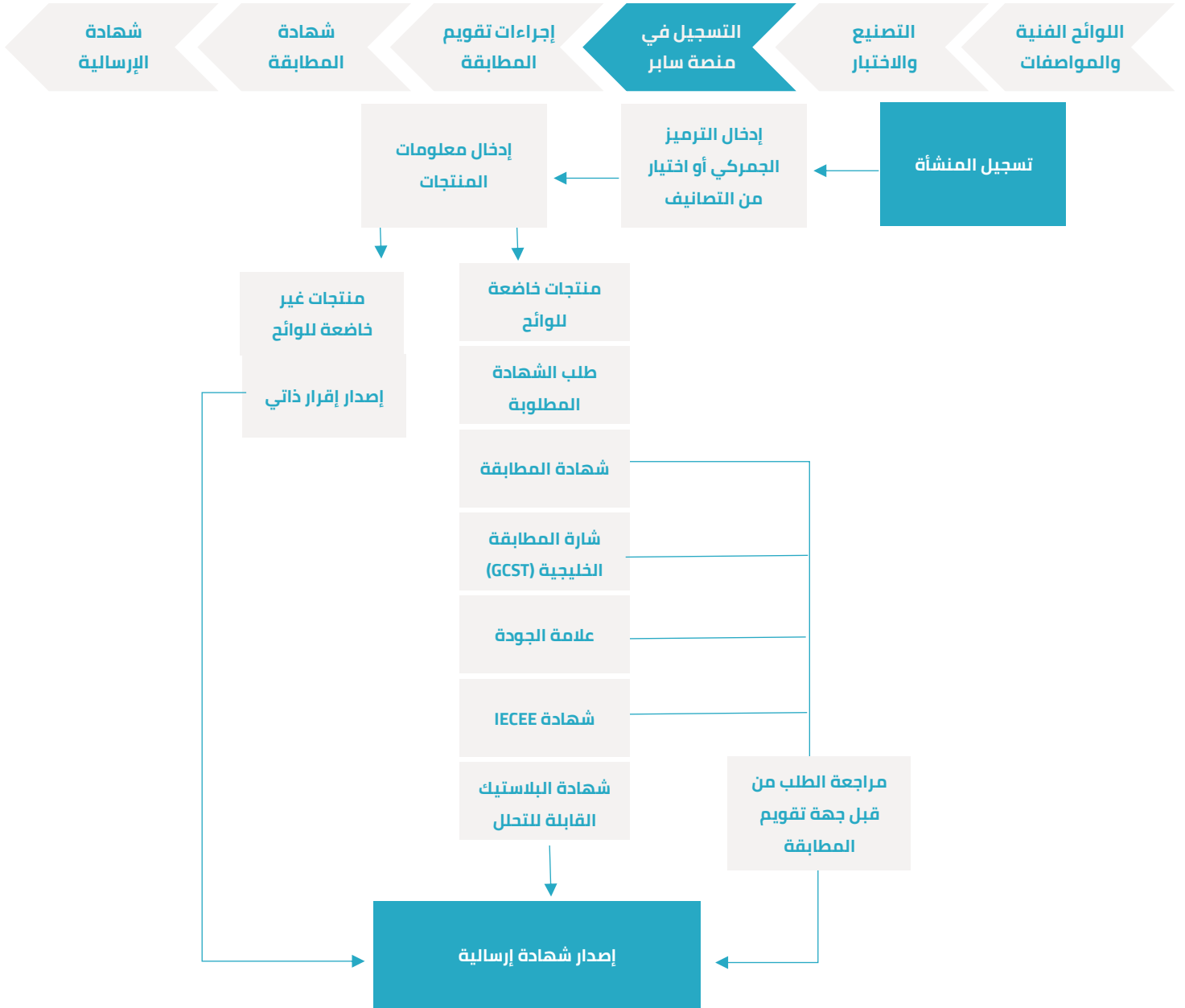
النوافذ الخشبية:

- الفحص الظاهري.
- قياس الأبعاد وتعامد الأضلاع.
- التأثر تحت تغير الرطوبة.
- اختبار مقاومة الرياح.
- اختبار نفاذية الهواء.
- اختبار تسرب الماء.

خردوات (معدات / أدوات) المباني الأقفال وتجهيز الأقفال:

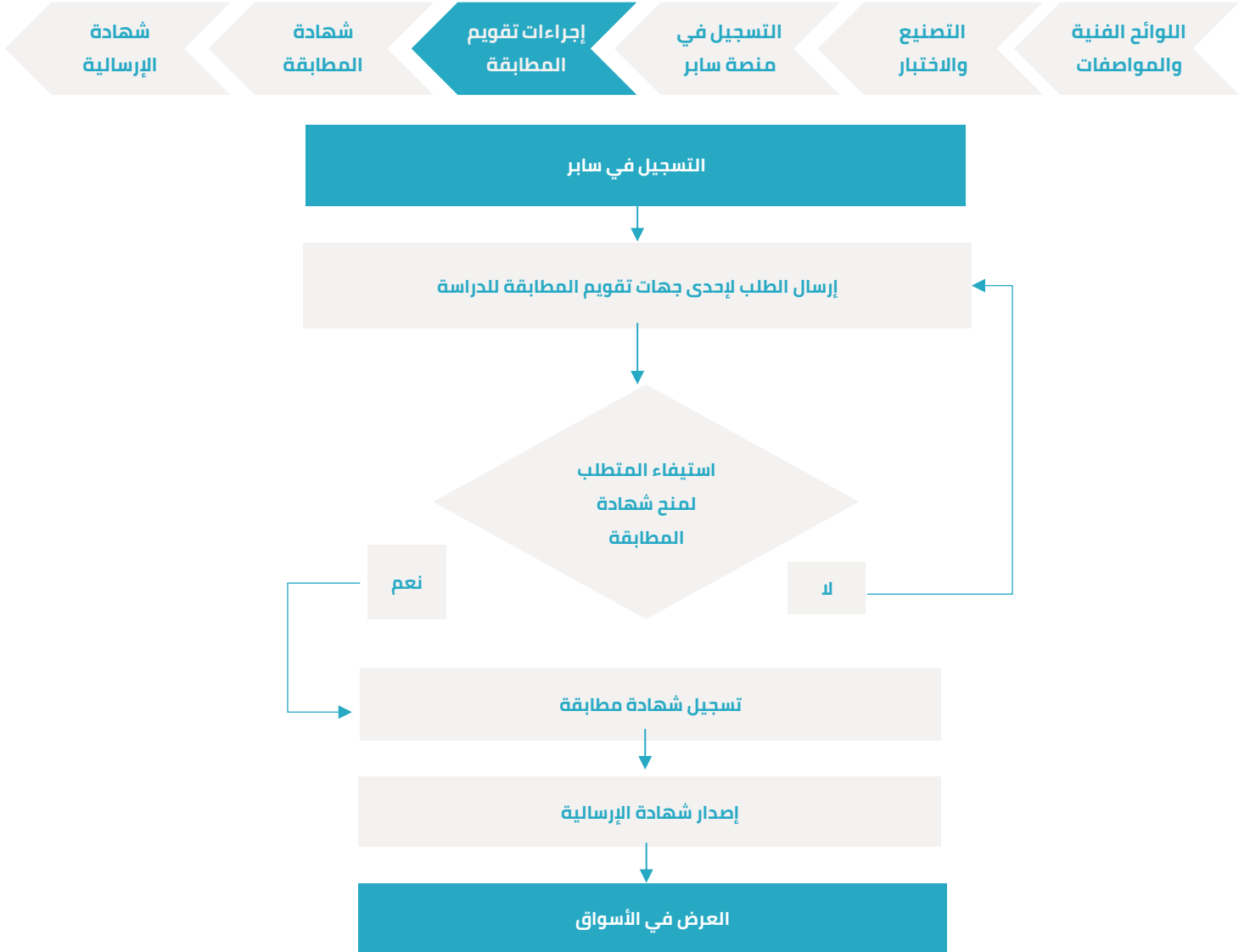
- مقاومة الحفر.
- مقاومة التأثير عند درجات الحرارة المنخفضة.
- التحقق من إمكانية الوصول الأساسية.
- فحص إمكانية الوصول للأقفال.
- مقاومة القطع.
- مقاومة عزم الدوران لأسطوانة القفل.
- فئة الاستخدام.
- الديمومة.
- مقاومة الصدأ.
- الأمان.
- مقاومة النشر.
- مقاومة الالتواء.
- مقاومة السحب.

التسجيل في منصة سابر الإلكترونية



- يجب التسجيل بصفة " مستخدم جديد" وتعبئة البيانات المطلوبة في الصفحة الرئيسية لمنصة سابر الإلكترونية [هنا](#)
- تفعيل حساب المستفيد من خلال البريد الإلكتروني.
- تسجيل المنتجات من خلال البحث بالرمز الجمركي أو اسم المنتج للحصول على شهادة المطابقة.

إجراءات تقويم المطابقة



- ❖ للاطلاع على الدليل التدريبي لتسجيل المنشأة في سابر بالضغط [هنا](#)
 - ❖ للاطلاع على الدليل التدريبي لإضافة منتج بالضغط [هنا](#)
 - ❖ للاطلاع على الدليل التدريبي لطلب شهادة المطابقة [هنا](#)
 - ❖ للاطلاع على الدليل التدريبي لطلب شهادة مطابقة إرسالية [هنا](#)
- بعد إكمال تسجيل المنتجات في منصة سابر الإلكترونية، يجب أن يُرفق مع المنتج ملف فني يتضمن ما يلي:
- أ) إقرار المورد (الصانع/المستورد) بالمطابقة.
 - ب) وثيقة تقييم المخاطر.
 - ج) بلد المنشأ.

- (د) تقارير الاختبارات المطلوبة في اللائحة الفنية والمواصفات ذات العلاقة.
- (هـ) قائمة المواصفات المطبقة على المنتج.
- (و) كتيّب البيانات الإيضاحية للمنتج إذا لم يكن بالإمكان تثبيت البطاقة على المنتج.
- (ز) طباعة البيانات الإيضاحية على العبوة أو الكرتون الخارجي للمنتج إذا لم يكن بالإمكان تثبيت البطاقة على المنتج.
- (ح) إرفاق صور توضيحية.

- تدرس جهات تقويم المطابقة الملف الفني، على النحو التالي:
- التحقق من صحة الرموز الجمركية لقائمة المنتجات.
- التحقق من العلامات والملصقات الموضوعة على المنتج وفقاً للمواصفات ذات العلاقة.
- التحقق من صحة تقارير الاختبار.
- التأكد من استيفاء جميع الوثائق الأخرى المذكورة في اللائحة.
- المنتج الحاصل على علامة الجودة السعودية – إن وُجدت - أو ما يكافئها يُعد مطابقاً لمتطلبات اللائحة، ويمكن معرفة المتطلبات للحصول على علامة الجودة بالضغط [هنا](#)



شهادة المطابقة (COC)

شهادة
الإرسالية

شهادة
المطابقة

إجراءات تقويم
المطابقة

التسجيل في
منصة ساب

التصنيع
والاختبار

اللوائح الفنية
والمواصفات

- شهادة تصدر من الهيئة السعودية للمواصفات والمقاييس والجودة أو إحدى جهات تقويم المطابقة المقبولة لديها تؤكد مطابقة المنتج أو أي دفعة منه لمتطلبات اللائحة الفنية والمواصفات القياسية ذات العلاقة.
- تصدر الشهادة وتُسجل في منصة ساب وذلك بعد تأكد الجهة من مطابقة واستيفاء المنتج لجميع المتطلبات وفق النموذج الموضح:

تحتوي شهادة المطابقة على البيانات التالية:

- ❖ اسم المورد/ المصنع
- ❖ اسم المنتج وأرقام الموديلات
- ❖ اسم اللائحة الفنية
- ❖ رقم الشهادة وتاريخ الإصدار
- ❖ بلد المنشأ
- ❖ الرمز الجمركي للمنتج

إذا كان المنتج حاصلًا على شهادة صادرة من الهيئة (علامة الجودة):

- ❖ إدخال بيانات الشهادة الصادرة من الهيئة
- ❖ يُتحقق من البيانات المدخلة إلكترونياً ثم تحفظ وتصدر شهادة المطابقة مباشرةً.

شهادة مطابقة للمنتجات الخاضعة للوائح Certificate of conformity for regulated products



We (.....) office number (.....) are bearing full responsibility for the product described below is conforms to the Conformity assessment procedure Conduct the relevant technical regulations and standards which mentioned during this certificate.

Certificate Number		Issue Date		Expire Date	
Certificate Type		Commercial Registration No.			
Establishment Address					
Product and Manufacturer Data					
Model Name		Trade Mark			
Product Name					
Product Description	 سابر saber هذه الشهادة معتمدة في منصة ساب				
Country of origin					
HS Code					
Technical Regulation					
Manufacturer name					

Product test data	
Report number	
Report Date	
Decision of conformity assessment	
CB Organization Office Responsible manager signature	CB Organization Office Stamp
<div style="border: 1px solid black; height: 40px;"></div>	<div style="border: 1px solid black; height: 40px;"></div>



شهادة الإرسالية (SC)

شهادة
الإرسالية

شهادة
المطابقة

إجراءات تقويم
المطابقة

التسجيل في
منصة سابـر

التصنيع
والاختبار

اللوائح الفنية
والمواصفات

بعد حصول المنتجات على شهادة المطابقة وتسجيلها في منصة سابـر، تُسجّل شهادة الإرسالية لكل شحنة قبل شحنها وعرضها في الأسواق، وذلك باختيار المنتجات المراد استيرادها وإكمال البيانات المطلوبة:

- بيانات الفاتورة (تاريخ الفاتورة، رقم الفاتورة، قيمة إجمالي الفاتورة، العملة، اسم المورد وعنوانه).
- بيانات المنتجات وتحديد الموديلات والكميات ودولة الشحن.
- يرسل الطلب لجهة تقويم المطابقة للتأكد من صحة البيانات.
- تُصدر شهادة الإرسالية وتصدر وفق النموذج الموضح أدناه، وهذا يعني إكمال جميع المتطلبات لدخول منتجات تحقق الصحة والسلامة للمستهلك وتحافظ على البيئة.

شهادة مطابقة إرسالية للمنتجات المستوردة Shipment Conformity certificate for imported products



نقر ونتعهد نحن (.....) بأن جميع بيانات المنتجات الموجودة في طلب الإرسالية صحيحة ، وأن المنتجات مطابقة للمواصفات القياسية السعودية واللوائح الفنية ذات العلاقة ، ونتعهد بتوفير أي ملفات فنية للمنتج تطلبها الهيئة السعودية للمواصفات والمقاييس والجودة أو من يمثلها لاحقاً ، وفي حال تبين عدم صحة ذلك أتحمّل جميع التبعات النظامية المترتبة على ذلك

Certificate Number	Issue Date	Expiration Date
Certificate Type	Commercial Registration No	
Establishment Address	Shipment country	
Product Certificate No.		

Product and Manufacturer Data	
Model Name	Trade Mark
Product Name	 شهادة مطابقة في منصة سابـر
Product Description	
Country of origin	
Production Date	
HS Code	
Technical Regulation	
Manufacturer name	
Exporter name	Exporter Address

Establishment Stamp

Establishment manager signature



المواصفات السعودية
Saudi Standards

@SASOGOV



8001160000

| www.saso.gov.sa

| info@saso.gov.sa