



الدليل التدريبي لطلب شهادة مطابقة إرسالية (للمنتجات المستوردة)

جدول المحتويات

| | |
|----|-----------------------------------|
| 3 | وصف النظام |
| 3 | طلب إقرار ذاتي لهنتج مستورد |
| 6 | طلب مطابقة إرسالية جديد |
| 12 | إصدار الشهادة..... |

وصف النظام

يهدف هذا النظام لتمكين المستخدم من استخراج شهادة مطابقة إرسالية للمنتجات المستوردة الخاصة به.

طلب إقرار ذاتي لمنتج مستورد

الغرض من هذا النظام هو تمكين المستخدم من استيفاء نموذج إضافة بيانات طلب إقرار ذاتي لمنتج مستورد، وإرفاق المستندات اللازمة لذلك ثم إصدار شهادة الإرسالية له، ولبدء هذه العملية يقوم المستخدم بتسجيل الدخول عبر الرابط المخصص لذلك كما هو موضح بالآتي:

دخول

البريد الإلكتروني *

حقل إلزامي

كلمة المرور *

حقل إلزامي

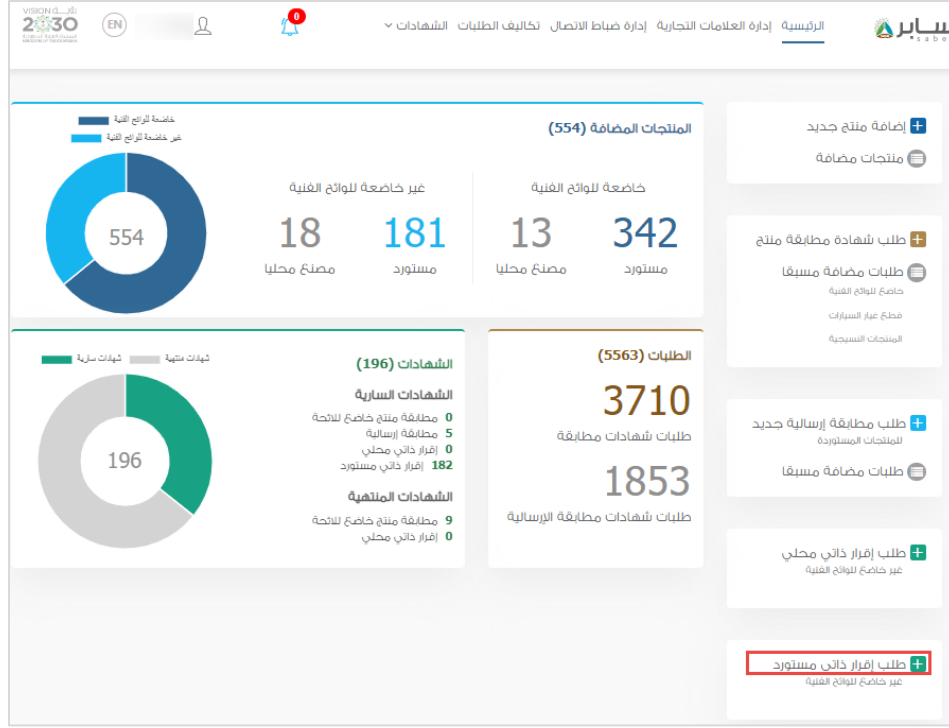
رمز التحقق *

100386

هل نسيت كلمة المرور ؟

دخول

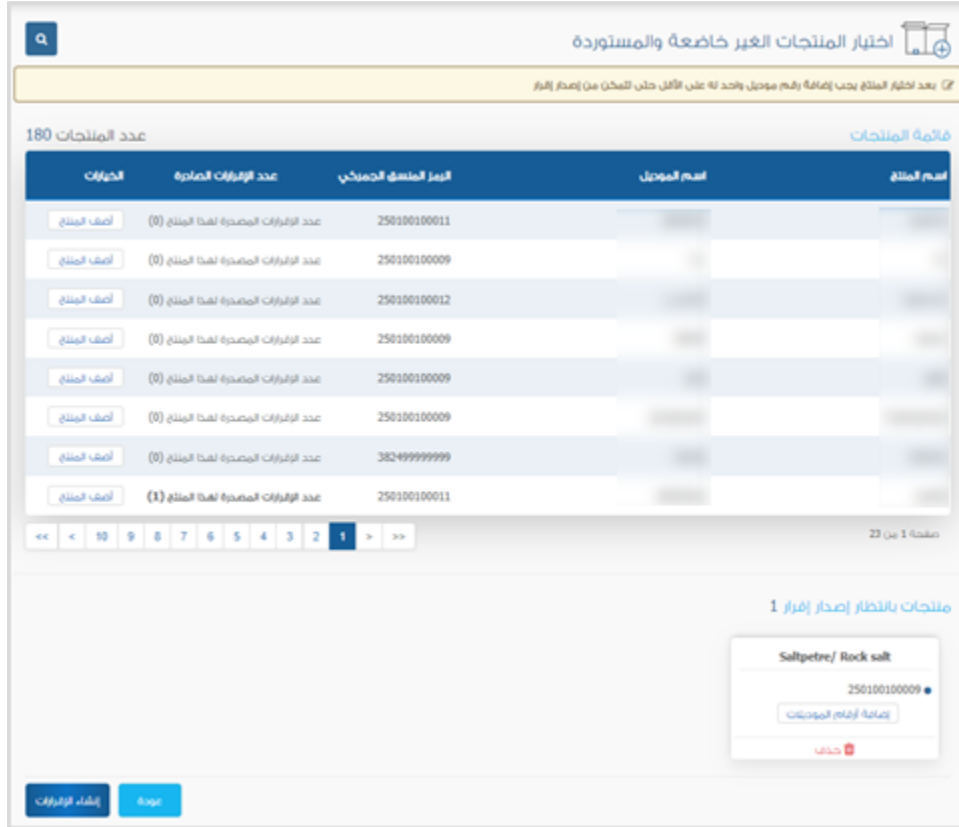
ولتقديم طلب إقرار ذاتي لمنتج مستورد يقوم المستخدم بالدخول إلى صفحة "طلب إقرار ذاتي مستورد غير خاضع" من الصفحة الرئيسية للخدمات الإلكترونية كما بالشكل التالي:



حيث يتم عرض جميع المنتجات المستوردة غير الخاضعة للائحة بعد ذلك يتم الضغط على " اختيار المنتجات غير الخاضعة والمستوردة".



يقوم المستخدم بالضغط على "أضف المنتج" وتحديد المنتجات التي يرغب بإصدار الإقرار الذاتي لها.



اختيار المنتجات الغير خاضعة والمستوردة

بعد اختيار المنتج يجب إضافة رقم موديل واحد له على الأقل حتى تتمكن من إصدار إقرار

قائمة المنتجات

عدد المنتجات 180

| اسم المنتج | اسم الموديل | الرمز المنسق التكميلي | عدد الإقرارات الصادرة | الإقرارات |
|------------|-------------|-----------------------|---------------------------------------|------------|
| | | 250100100011 | عدد الإقرارات المصدرة لهذا المنتج (0) | أضف المنتج |
| | | 250100100009 | عدد الإقرارات المصدرة لهذا المنتج (0) | أضف المنتج |
| | | 250100100012 | عدد الإقرارات المصدرة لهذا المنتج (0) | أضف المنتج |
| | | 250100100009 | عدد الإقرارات المصدرة لهذا المنتج (0) | أضف المنتج |
| | | 250100100009 | عدد الإقرارات المصدرة لهذا المنتج (0) | أضف المنتج |
| | | 250100100009 | عدد الإقرارات المصدرة لهذا المنتج (0) | أضف المنتج |
| | | 382499999999 | عدد الإقرارات المصدرة لهذا المنتج (0) | أضف المنتج |
| | | 250100100011 | عدد الإقرارات المصدرة لهذا المنتج (1) | أضف المنتج |

صفحة 1 من 23

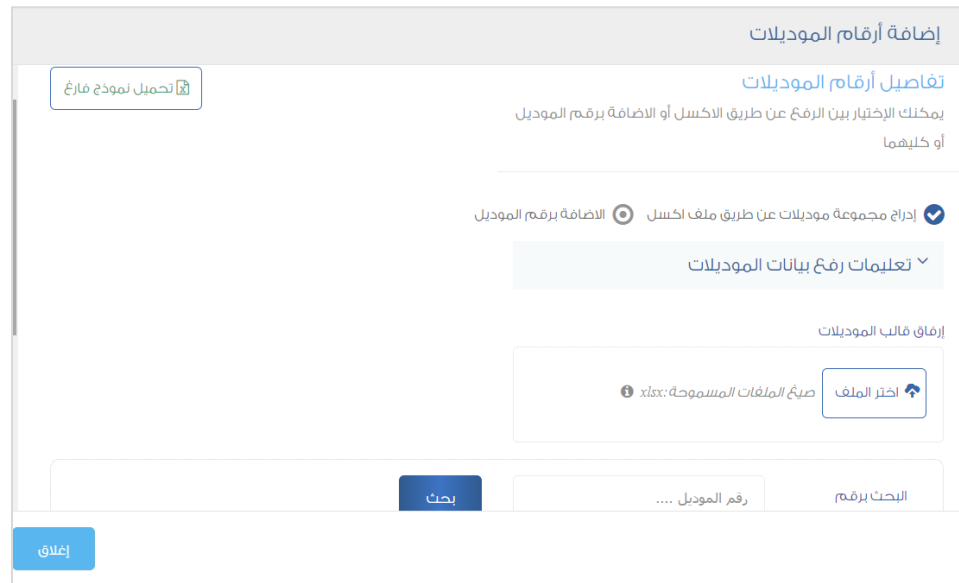
منتجات بانتظار إصدار إقرار 1

Saltpetre/ Rock salt
250100100009
إضافة إقرار المنتجات
حذف

إشياء الإقرارات

توجد

بعد ذلك يتم الضغط على "إضافة أرقام الموديلات" وإدخال ارقام الموديلات للمنتجات التي تم تحديدها إما عن طريق إدراج مجموعة موديلات من خلال ملف الإكسل أو الإضافة برقم الموديل، بعد ذلك الضغط على "إنشاء الإقرارات".



إضافة أرقام الموديلات

تفاصيل أرقام الموديلات

يمكنك الاختيار بين الرفع عن طريق الإكسل أو الإضافة برقم الموديل أو كليهما

إدراج مجموعة موديلات عن طريق ملف إكسل الإضافة برقم الموديل

تعليمات رفع بيانات الموديلات

إرفاق قالب الموديلات

صيح الملفات المسموحة: xlsx

اختر الملف

البحث برقم

رقم الموديل

بحث

إغلاق

طلب مطابقة إرسالية جديد

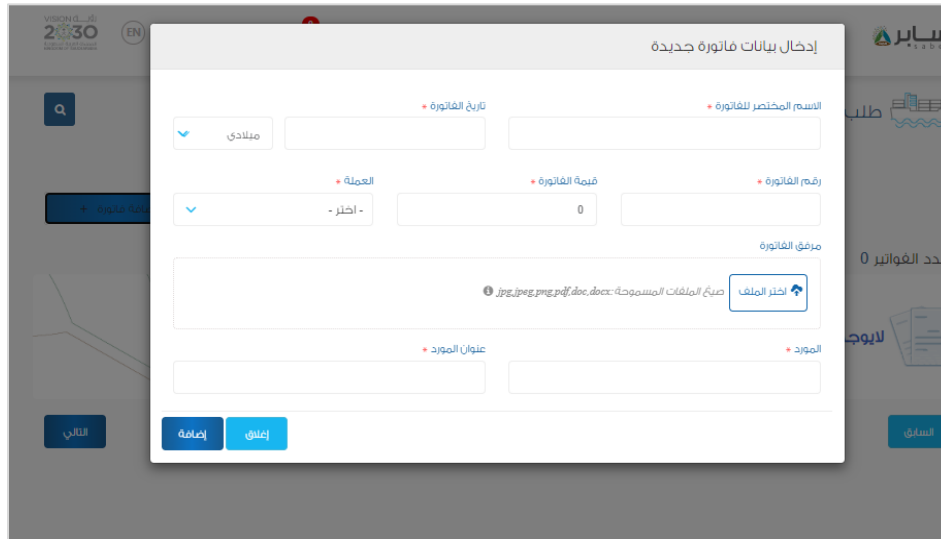
لتقديم طلب شهادة إرسالية يتم الدخول إلى صفحة "طلب مطابقة إرسالية جديد" من الصفحة الرئيسية. ستظهر جميع المنتجات الخاضعة للوائح التي تم إصدار شهادة مطابقة منتج لها وما زالت صالحة والغير خاضعة التي تم إصدار إقرار ذاتي لها.

يجب إدخال الاسم المختصر للإرسالية بعد ذلك يتم اختيار المنتجات المراد إصدار شهادة مطابقة الإرسالية لها، ثم الضغط على التالي لاستكمال البيانات.

بعد ذلك يتم الضغط على "إضافة فاتورة".



ستظهر نافذة مبنقة لإدخال بيانات الفاتورة كما بالشكل التالي:



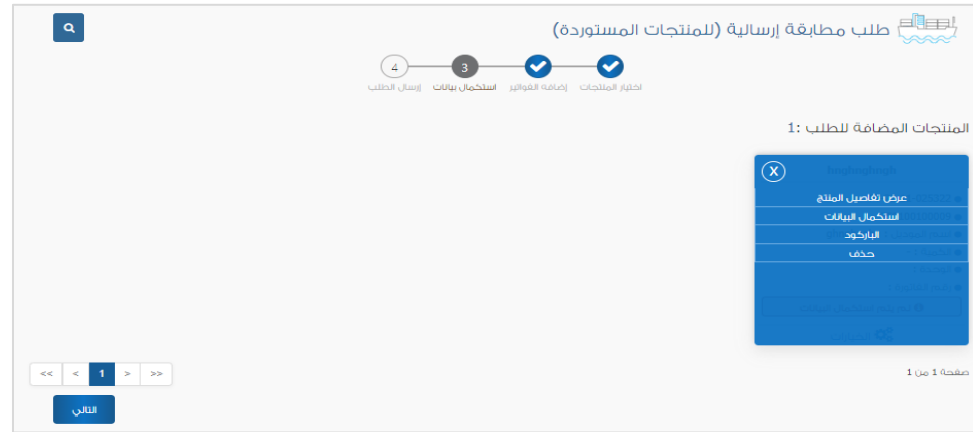
بعد إدخال بيانات الفاتورة يضغط المستخدم على "إضافة" لحفظ البيانات.



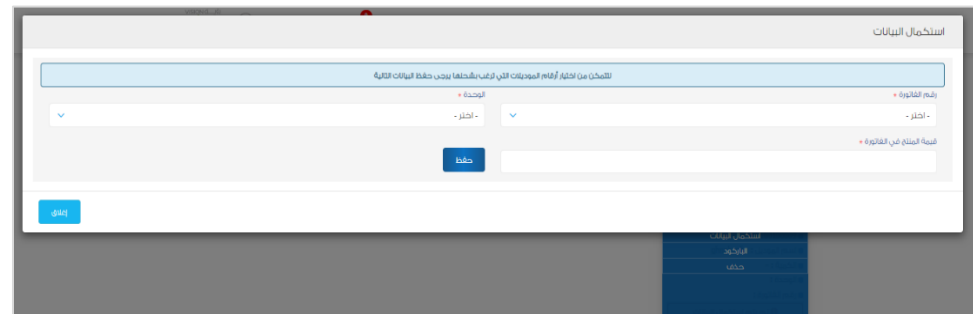
| الاسم المختصر للفاتورة | رقم الفاتورة | قيمة الفاتورة | تاريخ الفاتورة | العملة | مرفق الفاتورة | المورد | عنوان المورد | خيارات |
|------------------------|--------------|---------------|----------------|----------------|---------------|--------|--------------|----------|
| فاتورة | 1111 | 1,111 | 2022/10/26 | الريال السعودي | | المورد | المورد | الخيارات |

يمكن للمستخدم إضافة أكثر من فاتورة لشهادة مطابقة الإرسالية، بعد ذلك يتم الضغط على "التالي" لاستكمال البيانات.

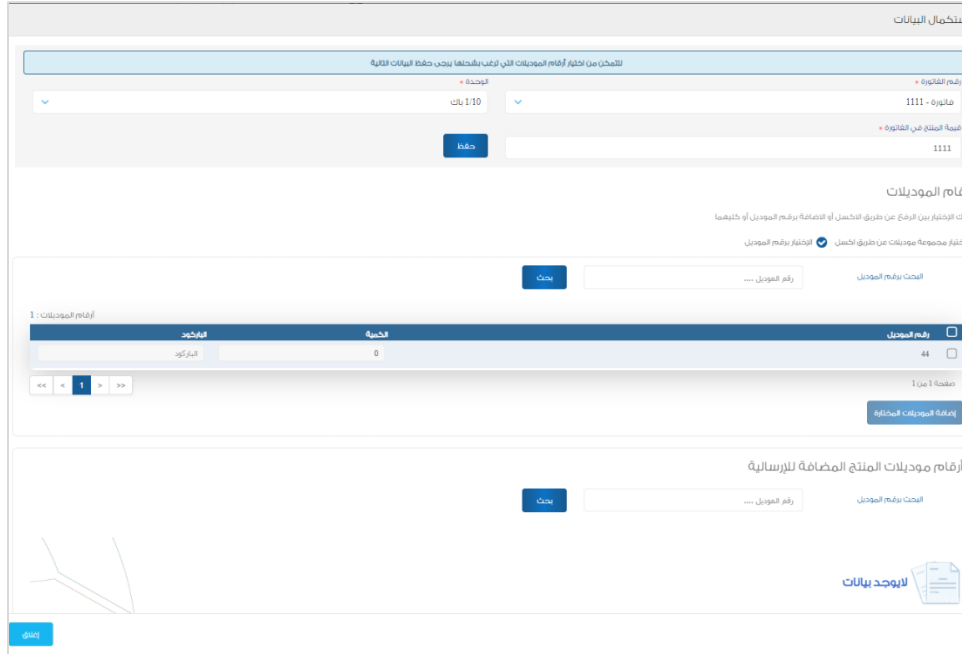
في هذه المرحلة يتم استكمال البيانات لكل منتج تمت إضافته من خلال الضغط على "الخيارات" الموجودة أسفل كل منتج ثم الضغط على "استكمال البيانات" كما في الشكل التالي:



يتم اختيار فاتورة المنتج من الفواتير التي تم إضافتها في الصفحة السابقة وإدخال الوحدة وقيمة المنتج بالفاتورة لكل منتج.

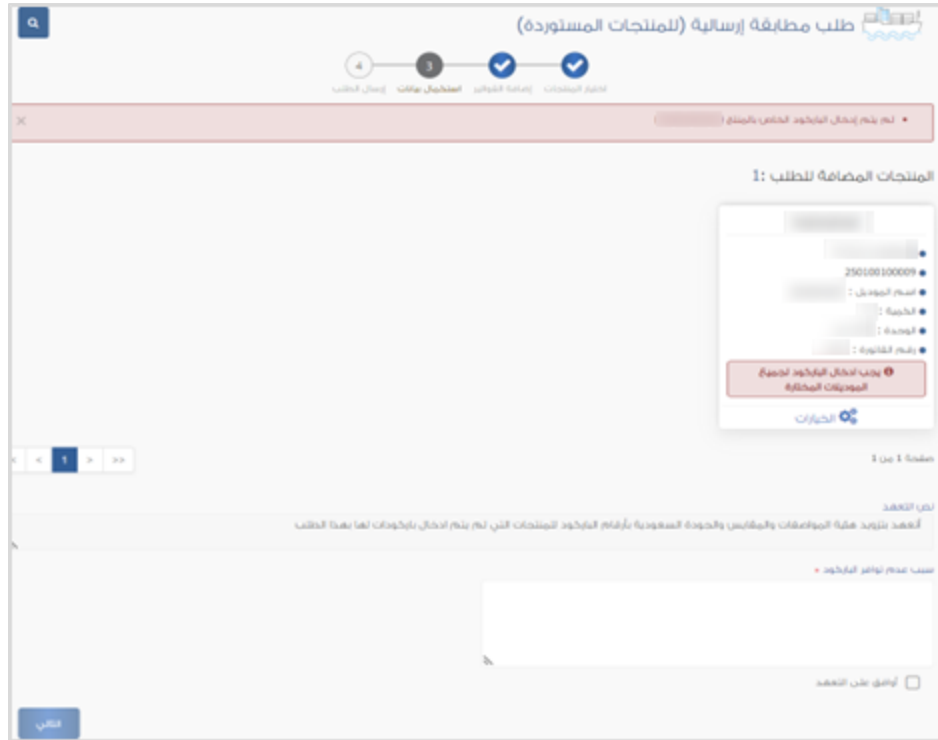


بعد الضغط على حفظ ستنتسدل قائمة لاستكمال البيانات كما بالشكل التالي:



هنا يتم تحديد الموديلات التي سيتم إصدار شهادة الإرسالية لها وإدخال الكمية ورقم الباركود لكل موديل ثم الضغط على "إضافة الموديلات المختارة" ثم الضغط على زر "إغلاق".

في حال عدم توفر الباركود يمكن الضغط على " التالي " وسوف يقوم النظام بعرض نافذة لإدخال سبب عدم توفر الباركود وكذلك الموافقة على التعهد بتوفير ارقام الباركود لاحقاً كما هو موضح أدناه :



طلب مطابقة إرسالية (للمنتجات المستوردة)

4 3 2 1

اختيار المنتجات إضافة القوائم استكمال بيانات إرسال الطلب

تم يتم إدخال الترخيص الخاص بالمنتج

المنتجات المضافة للطلب: 1

250100100009

اسم المنتج :

الكمية :

الوحدة :

رقم الشحنة :

تطلب إدخال الترخيص الخاص بالمنتجات المطابقة

التصاريح

صفحة 1 من 1

لمن الترخيص


أتعهد بتزويد هيئة المواصفات والمقاييس والجمرك السعودية بأرقام الترخيص للمنتجات التي تم يتم إدخالها بالبيانات كما بعدا الطلب

سبب عدم توافق الترخيص

أوافق على الترخيص

التالي

بعد ذلك يتم الضغط على "التالي" والانتقال إلى صفحة اختيار دولة الشحن والموافقة على التعهدات وإرسال الطلب كما هو موضح أدناه:



طلب مطابقة إرسالية (للمنتجات المستوردة)

4 3 2 1

اختيار المنتجات إضافة القوائم استكمال بيانات إرسال الطلب

الرجاء اختيار دولة الشحن

دولة الشحن

- اختر -

نص التعهد

أتعهد وأقر بأن جميع بيانات المنتجات الموجودة في طلب الإرسالية مطابقة تماما لما ورد في شهادة مطابقة المنتج الممنوحة للمنتج سابقا، وأتعهد بتوفير أي ملفات فنية للمنتجات تطلبها الهيئة السعودية للمواصفات والمقاييس والجودة أو من يمثلها لاحقاً، وفي حال تبين عدم صحة ذلك أتحمّل جميع التبعات النظامية المترتبة على ذلك.

أوافق على التعهد

إرسال الطلب

التالي

ستظهر للمستخدم رسالة تأكيد إرسال الطلب.



يتم إرسال الطلب إلى "جهة تقويم المطابقة" التي أصدرت شهادة المطابقة للمنتج للموافقة على الطلب حيث تكون حالة الطلب "بانتظار إصدار الشهادة".



يمكن للمستخدم من خلال قائمة الخيارات الموجودة بجانب الطلب (عرض تفاصيل الطلب، إصدار الشهادة، إلغاء الطلب).

ملاحظة: لا يمكن إصدار الشهادة للمنتجات الخاضعة للوائح الا بعد موافقة جهة المطابقة على الطلب حيث يتم تلقائيا إرسال كل منتج إلى نفس الجهة التي أصدرت له شهادة مطابقة المنتج، أما بالنسبة للمنتجات غير الخاضعة للوائح فلا تحتاج لقرار جهة مطابقة.

إصدار الشهادة

بعد الحصول على موافقة الجهة كما تم توضيحه مسبقاً يمكن للمستخدم المتابعة وإصدار الشهادة بالدخول إلى قائمة "طلبات مضافة مسبقاً" من الصفحة الرئيسية للنظام كما بالشكل التالي:



سيتم بعد ذلك عرض جميع طلبات مطابقات الإرسالية ولإصدار الشهادة يقوم المستخدم بالضغط على خيار "إصدار الشهادة"



يتم بعد ذلك عرض حالة الطلب ودولة الشحن وعدد المنتجات الخاضعة وغير الخاضعة المضافة إلى طلب الإرسالية وكذلك المنتجات الحاصلة على شهادة مكافئة، ويقوم المستخدم بالضغط على زر "إصدار الشهادة" كما هو بالشكل التالي:

إصدار الشهادة

حالة الطلب : بانتظار إصدار الشهادة

بيانات الشخص

دولة السكن

السعودية

المنتجات

عدد المنتجات 1

المنتجات الخاضعة للتحقق

| رقم الشهادة | اسم المنتج باللاتينية | اسم المنتج بالترقيم | المنطقة | اسم جهة التوريد | رقم الطلب |
|-------------|-----------------------|---------------------|---------|-----------------|-----------|
| | | | | | |

عدد المنتجات 0

المنتجات الغير خاضعة للتحقق

| اسم المنتج باللاتينية | اسم المنتج بالترقيم | رقم الشهادة | نوع الطلب | الرمز الماسق التجاري |
|-----------------------|---------------------|-------------|-----------|----------------------|
| | | | | |

لا توجد بيانات

عدد المنتجات 0

المنتجات التي تحمل شهادات مخالفة

| اسم المنتج باللاتينية | اسم المنتج بالترقيم | رقم الشهادة | نوع الطلب | الرمز الماسق التجاري | نوع الشهادة المخالفة |
|-----------------------|---------------------|-------------|-----------|----------------------|----------------------|
| | | | | | |

لا توجد بيانات

إصدار الشهادة

تخطي

يعرض النظام بعد ذلك صفحة تأكيد إنشاء الفاتورة وعرض المنتجات التي سيتم إضافتها في شهادة الإرسالية والتكلفة الإجمالية للطلب، ويقوم المستخدم بالضغط على "إصدار الشهادة" ليتم إنشاء الفاتورة.

هل أنت متأكد من إنشاء فاتورة للمنتجات التالية

عدد المنتجات 0

المنتجات الخاضعة للتحقق

| رقم الشهادة | اسم المنتج | الرمز الماسق التجاري | نوع الطلب | العلامة التجارية | اسم جهة التوريد بالمنطقة | الكمية |
|-------------|------------|----------------------|-----------|------------------|--------------------------|--------|
| | | | | | | |

لا توجد بيانات

عدد المنتجات 1

المنتجات الغير خاضعة للتحقق

| رقم الشهادة | اسم المنتج | الرمز الماسق التجاري | نوع الطلب | العلامة التجارية |
|-------------|------------|----------------------|-----------|------------------|
| | | | | |

عدد المنتجات 0

المنتجات التي تحمل شهادات مخالفة

| رقم الشهادة | اسم المنتج | الرمز الماسق التجاري | نوع الطلب | العلامة التجارية | نوع الشهادة المخالفة |
|-------------|------------|----------------------|-----------|------------------|----------------------|
| | | | | | |

لا توجد بيانات

عدد المنتجات التي ستظهر بشهادة الإرسالية (1)

عدد المنتجات التي لن تظهر بشهادة الإرسالية (0)

تكلفة الطلب 350.0 ريال

ضريبة القيمة المضافة

التكلفة الإجمالية

إصدار الشهادة

تخطي

ملاحظة: لا يتم إضافة المنتجات الخاضعة للوائح إلى الشهادة إلا بعد موافقة جهة المطابقة على طلب الإرسالية.

سيتم بعد ذلك إصدار الفاتورة الموحدة محتوية رقم السداد وبيانات الفاتورة ويمكن الدفع من خلال خيارات الدفع المتاحة (سداد، مدى، فيزا، ماستر كارد، أبل باي).



اسم الخدمة : خدمة طلب الإرسالية
 تاريخ إنشاء الفاتورة : 2022-12-08
 اسم المنشأة :
 عنوان المنشأة :
 الرقم الضريبي :
 حالة العملية : تم يتم الدفع

رقم العملية :
 طريقة الدفع : سداد

عدد المنتجات : 1
 نسبة ضريبة القيمة المضافة :
 ضريبة القيمة المضافة :
 التكلفة الإجمالية :

| رقم الطلب | اسم الملتح | اسم الموديل | الرمز المنسق الجمركي |
|-----------|------------|-------------|----------------------|
| | | | 681189900001 |

رقم سداد :
077

رقم المفوتر :
144

اسم المفوتر :
خدمات أعمال

يجب تسديد الفاتورة قبل :
07-01-2023

يمكنك الدفع بإحدى الطرق التالية عن طريق الضغط على زر الدفع بطرق أخرى



بعد سداد قيمة الفاتورة سيتمكن المستخدم من تحميل الشهادة وذلك من خلال الضغط على "تحميل الشهادة".

طلبات مطابقة الإرسالية

عدد الطلبات : 5

الخيارات

تاريخ الإرسال :

رقم الطلب :

الاسم المختصر للإرسالية : TT1

حالة الطلب : تم إصدار شهادة للإرسالية

دولة الشحن : النوبيا

تحميل الشهادة

شهادة مطابقة إرسالية للمنتجات المستوردة
Shipment Conformity certificate for imported products

نقر وتنموذج نحن () بأن جميع بيانات المنتجات الموجودة في طلب الإرسالية صحيحة ، وأن المنتجات مطابقة للمواصفات القياسية السعودية واللوائح الفنية ذات العلاقة ، وتمهد بتوفير أي ملفات فنية للمنتج تطلبها الهيئة السعودية للمواصفات والمقاييس والجودة أو من يمثلها الخطأ ، وفي حال تبين عدم صحة ذلك التحمل جميع التبعات القانونية المترتبة على ذلك

| | | | |
|-------------------------|---|----------------------------|------------|
| Certificate Number | | Issue Date | 14/03/2021 |
| Certificate Type | Shipment Conformity Certificate for Imported Products | Commercial Registration No | |
| Establishment Address | | Shipment country | China |
| Product Certificate No. | | | |

| Product and Manufacturer Data | |
|-------------------------------|---|
| Model type | Trade Mark |
| Product Name | |
| Product Description | |
| Country of origin | United Arab Emirates |
| Production Date | |
| HS Code | 73211900001 |
| Technical Regulation | Technical Regulation for Gas Appliances and their Accessories |
| Manufacturer name | |
| Manufacturer Address | |
| Exporter name | Exporter Address |

Establishment Stamp: 14/03/2021 09:20

Establishment manager signature

كما يمكن للمستخدم تحميل شهادات الإرسالية من خلال قائمة "الشهادات" الموجودة في الصفحة الرئيسية والدخول إلى شهادات مطابقة الإرسالية كما بالشكل التالي:

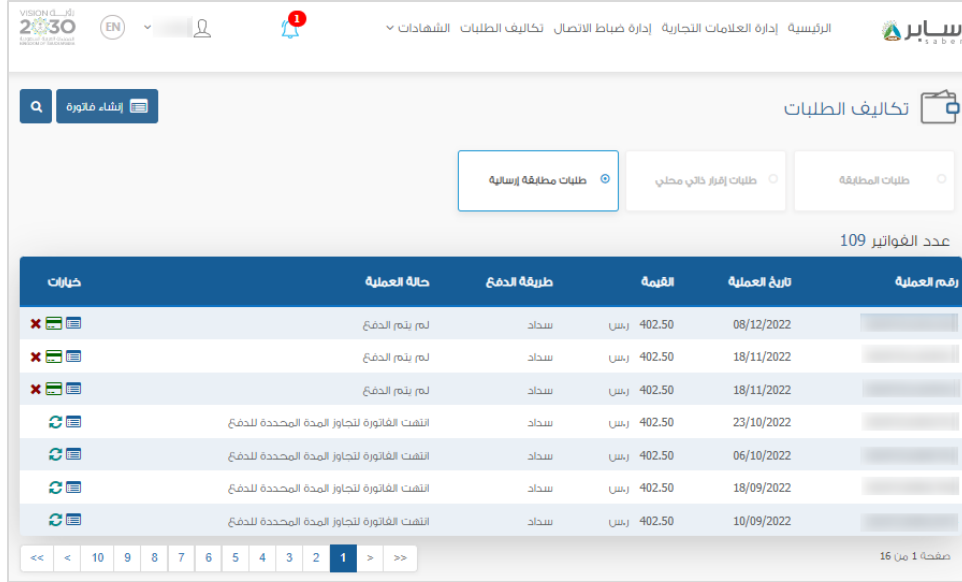


يقوم المستخدم بالضغط على أيقونة "تحميل" الموجودة بجانب كل شهادة كما هو موضح:



| رقم الشهادة | تاريخ إصدار الشهادة | عدد المنتجات | دولة الشحن | الخيارات |
|-------------|---------------------|--------------|------------|-----------------------|
| | 2021-03-14 | 1 | الصين | تحميل |
| | 2020-11-02 | 1 | اثيوبيا | تحميل |

يمكن للمستخدم الاطلاع على جميع فواتير شهادات الإرساليات التي تم إصدارها وذلك من خلال قائمة "تكاليف الطلبات" الموجودة بالصفحة الرئيسية ومن ثم الدخول على طلبات مطابقة إرسالية كما بالشكل التالي:



| رقم العملية | تاريخ العملية | القيمة | طريقة الدفع | حالة العملية | خيارات |
|-------------|---------------|--------|-------------|---|--------|
| | 08/12/2022 | 402.50 | رهن | لم يتم الدفع | |
| | 18/11/2022 | 402.50 | رهن | لم يتم الدفع | |
| | 18/11/2022 | 402.50 | رهن | لم يتم الدفع | |
| | 23/10/2022 | 402.50 | رهن | انتهت الفاتورة لتجاوز المدة المخصصة للدفع | |
| | 06/10/2022 | 402.50 | رهن | انتهت الفاتورة لتجاوز المدة المخصصة للدفع | |
| | 18/09/2022 | 402.50 | رهن | انتهت الفاتورة لتجاوز المدة المخصصة للدفع | |
| | 10/09/2022 | 402.50 | رهن | انتهت الفاتورة لتجاوز المدة المخصصة للدفع | |

وسوف يتم عرض جميع الفواتير التي تم إصدارها ويمكن للمستخدم إعادة إصدار الفاتورة عند انتهاء الهدة المحددة.