





المواصفات السعودية  
Saudi Standards

# دليل المستخدم للتسجيل بنظام كفاءة الطاقة للمنتجات الكهربائية




بِسْمِ اللّٰهِ الرَّحْمٰنِ الرَّحِیْمِ

## المحتويات

5.....	مقدمة
7.....	لوحة القيادة الدخول الموحد
11.....	لوحة القيادة لنظام المنتجات الكهربائية
16.....	البحث عن الطلبات
19.....	خطوات التقديم



## المقدمة




## مقدمة

هذه الخدمة تتيح لمقدم الطلب الحصول على ترخيص باستعمال بطاقة/شهادة كفاءة استهلاك الطاقة للمنتجات الكهربائية والمذكورة باللائحة العامة لكفاءة استهلاك الطاقة، اضغط [هنا](#) كما تعد البطاقة دليلاً للمستهلك قبل شراء المنتج لزيادة وعيه بكفاءة استهلاك الطاقة للسلعة قبل شرائها.



# لوحة القيادة للدخول الموحد




## لوحة القيادة الدخول الموحد


بمجرد قيام المستخدم بتسجيل الدخول بنجاح إلى بوابة الدخول الموحد حساب المستخدم "نشط" في نظام المنتجات الكهربائية SLS يسترد النظام قائمة بطلبات المستخدم والفواتير والشهادات من نظام المنتجات الكهربائية إلى لوحة معلومات الدخول الموحد.


[طلب خدمة جديدة](#)


**خدماتي المفضلة**

+

  
الاطارات




  
عضوية خدمات  
الهيئة

  
استهلاك المياه

  
المكيفات

**طلباتي**

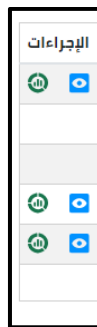
كل الحالاتتطبيق

رقم الطلب	اسم الخدمة	الحالة	تاريخ الطلب	الإجراءات
	المكيفات ذات السعة الصغيرة	مشكلة في الفانورة	٣٠ نوفمبر ٢٠٢٣	
	العضوية	عضوية جديدة	٣٠ نوفمبر ٢٠٢٣	
	العضوية	تم تقديم الطلب	٢٨ نوفمبر ٢٠٢٣	
	التلغات والمجمدات	معلق للدفع	٢٣ نوفمبر ٢٠٢٣	
	الغسالات	معلق للدفع	٢٣ نوفمبر ٢٠٢٣	

عرض الكل

إذا كان الحساب "غير نشط" في نظام المنتجات الكهربائية SLS يعرض النظام رسالة "عذرًا تم حظر حساب منتجاتك الكهربائية SLS من قبل مسؤول النظام".

في لوحة القيادة لنظام الدخول الموحد بمجرد أن ينقر المستخدم على رمز "عرض التفاصيل" يقوم النظام بإعادة توجيه المستخدم إلى تفاصيل الطلب.



عندما ينقر المستخدم على رمز الفاتورة يقوم النظام بإعادة توجيه المستخدم إلى قائمة الفواتير التي تحتوي على جميع الفواتير التي تم أنشائها لجميع خدمات الدخول الموحد.

The screenshot shows the 'My Invoices' section of the Saudi Standards website. It features a search bar and a table of invoices. The table has columns for Invoice ID, Service, SADO ID, Status, Invoice Total, and Invoice Date. Each row includes a 'Pay Now' button, a 'View' button, and a 'Receipt' button.

Invoice ID	Service	SADO ID	Status	Invoice Total	Invoice Date	Pay Now	View	Receipt
103002	SLS-Electrical Products	99995516-0765-4068-9	Paid	1000 SAR	19 Mar 2023	Pay Now	View	Receipt
103001	SLS-Electrical Products	1781d723-2019-465c-8	Paid	1000 SAR	19 Mar 2023	Pay Now	View	Receipt
102992	SLS-Electrical Products	130144415886208	Paid	6000 SAR	16 Mar 2023	Pay Now	View	Receipt
102991	SLS-Electrical Products	130144415854010	Paid	6000 SAR	16 Mar 2023	Pay Now	View	Receipt
102990	SLS-Electrical Products	130144415821866	Paid	6000 SAR	16 Mar 2023	Pay Now	View	Receipt
102989	SLS-Electrical Products	130144415804832	Paid	6000 SAR	16 Mar 2023	Pay Now	View	Receipt

عندما ينقر المستخدم على رمز شهادة "إظهار الكل" يقوم النظام بإعادة توجيه المستخدم إلى قائمة الشهادات التي ستحتوي على جميع الشهادات التي تم أنشائها لجميع خدمات الدخول الموحد.

The screenshot shows the 'My Requests' section of the Saudi Standards website. It features a search bar and a table of requests. The table has columns for Request ID, Requester Name, Request Date, Status, Service Name, and Request Number. Each row includes a 'Pay Now' button, a 'View' button, and a 'Receipt' button.

رقم الطلب	اسم الخدمة	الحالة	تاريخ الطلب	ماحب الطلب	الإجراءات
	المكبريات ذات السعة الصغيرة	مشكلة في الفاتورة	٣٠ نوفمبر ٢٠٢٣	حسام حبيب	
	العصوية	عضوية جديدة	٣٠ نوفمبر ٢٠٢٣	حسام حبيب	
	العصوية	تم رفض الطلب	٢٨ نوفمبر ٢٠٢٣	حسام حبيب	
	التلحقات والمعدات	معلق للدفع	٢٣ نوفمبر ٢٠٢٣	حسام حبيب	
	الغسالات	معلق للدفع	٢٣ نوفمبر ٢٠٢٣	حسام حبيب	
	الإبارة الجزء الثالث	تحت حراسة المهندس	٢٣ نوفمبر ٢٠٢٣	حسام حبيب	
	التلحقات والمعدات	ملاحظات المهندس	٢٣ نوفمبر ٢٠٢٣	حسام حبيب	
	محففات الملابس	معلق للدفع	٢٣ نوفمبر ٢٠٢٣	حسام حبيب	
	سخانات المياه	معلق للدفع	٢٣ نوفمبر ٢٠٢٣	حسام حبيب	
	سخانات المياه	ملاحظات المهندس	٢٣ نوفمبر ٢٠٢٣	حسام حبيب	

لتقديم طلب منتج كهربائي جديد يمكن للمستخدم الاختيار من الشريط الرئيسي "الخدمات الإلكترونية" ثم "منتجات SLS الكهربائية"، واختيار الجهاز متروك للمستخدم.



تطبيق

كل الحالات

أكتب كلمة أساسية...

**شراء المواصفات**

يمكنك خدمة شراء المواصفات من الحصول على المواصفة الأساسية السجوية المراد تطبيقها أو الاطلاع عليها...

[الحصول على الخدمة](#)

**نظام فحص المركبات**

نقوم وحدة فحص السيارة بفحص السيارات اليومية المسجورة والسيارات المستعملة التي من شأنها إلقاء تغيير...

[الحصول على الخدمة](#)

**خدمة حجز المواعيد الإلكترونية**

خدمة حجز المواعيد الإلكترونية لتنظيم عمليات استعمال المرآحين. تهدف هذه الخدمة لتنظيم عمليات استئجار...

[الحصول على الخدمة](#)

**الكل**

- نظام فحص المركبات
- عضوية خدمات الهيئة
- شراء المواصفات
- حجز المواعيد
- خدمات كفاءة الطاقة للمنتجات الكهربائية
- خدمات الاطارات
- خدمات اقتصاد الوقود للمركبات
- خدمات إستهلاك المياه

**دليل الخدمات الإلكترونية**

[تحميل](#)

**خدمات كفاءة الطاقة للمنتجات الكهربائية**

طلب ترخيص باستخدام نظامه كفاءة استهلاك الطاقة للمنتجات الكهربائية والمذكورة باللائحة العامة لكفاءته...

[الحصول على الخدمة](#)

**عضوية خدمات الهيئة**

انطلق بأعمالك مع عضوية خدمات الهيئة والتي توفر بأمان متنوعه لفتح مشورتكها مرابا وعروض حسب نوع البائ...

[الحصول على الخدمة](#)

**خدمات إستهلاك المياه**

يهدف إستهلاك المياه إلى حصول مقدم الطلب على ترخيص نظامه كفاءة المياه للأدوات الصحية التي تم ذكرها في...

[الحصول على الخدمة](#)

**خدمات اقتصاد الوقود للمركبات**

تهدف خدمة اقتصاد الوقود للمركبات إلى أن يحصل مقدم الطلب على منتج اقتصاد الوقود للمركبات الخفيفة الحد...

[الحصول على الخدمة](#)

**خدمات الاطارات**


تهدف خدمة الاطارات إلى حصول مقدم الطلب على ترخيص باستخدام نظامه كفاءة الطاقة للمنتجات الاطارات والتي...

[الحصول على الخدمة](#)



**المكيفات ذات السعة الصغيرة**

[الحصول على الخدمة](#)



**المكيفات ذات السعة الكبيرة**

[الحصول على الخدمة](#)



**المحركات الكهربائية**

[الحصول على الخدمة](#)



**استبدال المصطق**

[الحصول على الخدمة](#)



**الإدارة الجزء الثاني**

[الحصول على الخدمة](#)



**الإدارة الجزء الأول**

[الحصول على الخدمة](#)



**مجففات الملابس**

[الحصول على الخدمة](#)



**الغسالات**

[الحصول على الخدمة](#)



**سخانات المياه**

[الحصول على الخدمة](#)



**غسالات الأطباق**

[الحصول على الخدمة](#)




**الثلاجات والمجمدات**

[الحصول على الخدمة](#)



لوحة القيادة  
لنظام المنتجات  
الكهربائية



## لوحة القيادة لنظام المنتجات الكهربائية

### لوحة معلومات المنتجات الكهربائية

بمجرد أن يختار المستخدم معاينة أي طلب من منتجات SLS الكهربائية سيقوم النظام بإعادة توجيه المستخدم إلى لوحة معلومات منتجات SLS الكهربائية. سيتم عرض إحصائيات حول الطلبات الموجودة.



تنقسم لوحة القيادة إلى الأقسام التالية التي ستعرض الطلبات حسب حالتها:

#### • مسودة الطلبات

بمجرد إنشاء طلب جديد وحفظه كمسودة سيتم عرضه في قسم "مسودة الطلبات".

#### • تطبيقات جديدة

بمجرد تقديم طلب يتم عرضه في قسم الطلبات الجديدة بحالة "Awaiting Payment" مع الفاتورة الأولى التي تم إنشاؤها، يمكن للمستخدم دفع أو معاينة تفاصيل الفاتورة بالنقر على الرموز ذات الصلة.

الطلب #	تاريخ الطلب	اسم العلامة التجارية	رقم الطراز	الحالة	الفاتورة	دفع
	Nov 2023 22:44 22			Awaiting Payment		VISA

#### • تطبيقات معلقة

بمجرد استلام طلب مع ملاحظات الخبير الفني سيتم عرض الطلب بحالة "Note By SASO"، سيؤدي الضغط على زر "الإجراء" إلى توجيه المستخدم إلى صفحة الطلب لتعديل الطلب وإعادة إرساله.

بمجرد تحديث الطلب من قبل المستخدم سيتم عرض الطلب بحالة "Under Study by Engineer" في قسم "تطبيقات قيد المعالجة".

التطبيقات المعقّدة							
سجلات المياه (2)		الفسالت (1)		محفظات الملابس (0)		تلاجات - فريزر (2)	
البنارة الجزء 2 (1)		البنارة الجزء 3 (إبارة الشوارع) (2)					
الطلب #	تاريخ الطلب	اسم العلامة التجارية	رقم الطراز	الحالة	الفاتورة	الاستلام	الإجراء
	Nov 2023 15:17 22			Note By SASO			
	Oct 2023 11:26 31			Note By SASO			

### • تطبيقات قيد المعالجة

- بعدما يتم دفع الفاتورة الأولى من قبل المستخدم يتم عرض الطلب بحالة " Under Study by Engineer" في قسم "تطبيقات قيد المعالجة".
- بمجرد موافقة الخبير الفني على الطلب سيتم عرض الطلب بحالة "Under Study by Section Head" في قسم "تطبيقات قيد المعالجة".
- بمجرد موافقة رئيس القسم على الطلب سيتم عرض الطلب بحالة " Under Study by Manager" في قسم "تطبيقات قيد المعالجة".
- بمجرد موافقة المدير على الطلب سيتم عرض الطلب بحالة " Under Study by General Manager" مع الفاتورة الثانية التي تم إنشاؤها، يمكن للمستخدم دفع أو معاينة تفاصيل الفاتورة بالنقر على الرموز ذات الصلة.
- بمجرد موافقة المدير العام على الطلب سيتم عرض الطلب بحالة "Waiting Secondary Payment" مع الفاتورة الثانية التي تم إنشاؤها، يمكن للمستخدم دفع أو معاينة تفاصيل الفاتورة بالنقر على الرموز ذات الصلة.
- بمجرد سداد الفاتورة الثانية سيتم عرض الطلب بحالة "تحت الدراسة من قبل المدير العام" في قسم "تطبيقات قيد المعالجة".

## • تطبيقات مقبولة

بمجرد سداد الفاتورة الثانية سيتم عرض الطلب بحالة "Certificate Issued" جنباً إلى جنب مع الملصق والشهادة للتنزيل (حسب الحاجة)، يمكن للمستخدم استخدام زر التحميل الذي سيتيح له تحميل القائمة المحدثة للطلبات المعتمدة.

## • تطبيقات خارج مجال المواصفة

سيحتوي القسم على الطلبات خارج مجال المواصفة.

التطبيقات خارج المجال							
سكانات المياه (0) الفضلات (0) محففات الملابس (0) لتاجات - فريزر(1) الإنارة الجزء 2 (1)							
الطلب #	اسم العلامة التجارية خارج المجال	رقم طراز خارج المجال	نوع المنتج خارج المجال	التاريخ	الفاتورة	دفع	عرض
			Luminaires with replaceable lamps	Nov 2023 22		VISA	

## • طلبات قابلة للتجديد

بمجرد أن يصبح الطلب ذو الحالة "Certificate Issued" مؤهلاً للتجديد سيتم عرض الطلب في قسم "تطبيقات قابلة للتجديد".

الطلبات المؤهلة للتجديد:

1- طلب في حالة "Certificate Issued" وتبقى له 3 أشهر أو أقل حتى تاريخ انتهاء صلاحية الشهادة.

2- طلب في حالة "Certificate Expired".

التطبيقات القابلة للتجديد

انقر هنا لتزليل التطبيقات القابلة للتجديد

سجلات المياه (8) العسالات (6) محففات الملابس (5) تلاجت - فريرز(1) الإنارة الجزء 2 (17) الإنارة الجزء 3 (إنارة الشوارع) (7)

الطلب #	تاريخ الطلب	تاريخ الموافقة	اسم العلامة التجارية	رقم الطراز	الحالة	الإجراء
	May 2023 10:56 23	Nov 2023 22			Certificate Expired	
	Mar 2023 18:37 16	Mar 2023 20			Certificate Issued	
	Mar 2023 14:58 16	Mar 2023 20			Certificate Issued	
	Feb 2022 10:56 23	Dec 2022 19			Certificate Expired	
	Feb 2022 10:56 23	Dec 2022 19			Certificate Expired	

1 2

### • الطلبات المرفوضة

بمجرد رفض الطلب من قبل المدير سيتم عرض الطلب في حالة "Rejected Application".

الطلبات المرفوضة

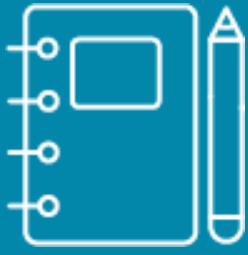
الرقم	العلامة التجارية	الطراز	النوع	تاريخ الموافقة	سبب	الإيصال
			محركات الكهربائية	29/08/2023		

### • طلبات منتهية


بمجرد أن يقوم الخبير الفني بإضافة ملاحظات على الطلب ولم يتم المستخدم بتحديث وإعادة إرسال الطلب مرة أخرى خلال فترة ثلاثين يوماً المسموح بها، سيتم عرض الطلب في قسم الطلبات المنتهية، يمكن للمستخدم استخدام زر التحميل الذي سيتم تحميل القائمة المحدثة للطلبات المنتهية.

الطلبات منتهية الملاحية

الرقم	النوع	العلامة التجارية	الطراز	التاريخ	الحالة	الفاتورة
	إنارة			20/11/2023	صلاحية الفاتورة منتهية	
	إنارة			20/11/2023	الطلب منتهي	
	إنارة			19/11/2023	الطلب منتهي	
	إنارة			16/11/2023	الطلب منتهي	
	إنارة			16/11/2023	الطلب منتهي	



# البحث عن الطلبات







\* الشهادة.

- يعرض النظام عدد نتائج البحث المطابقة للمعايير المختارة.
- يسمح النظام للمستخدم بعرض تفاصيل الطلب.
- يسمح النظام للمستخدم بمعاينة الملصق والفاخرة والشهادة.



## خطوات التقديم



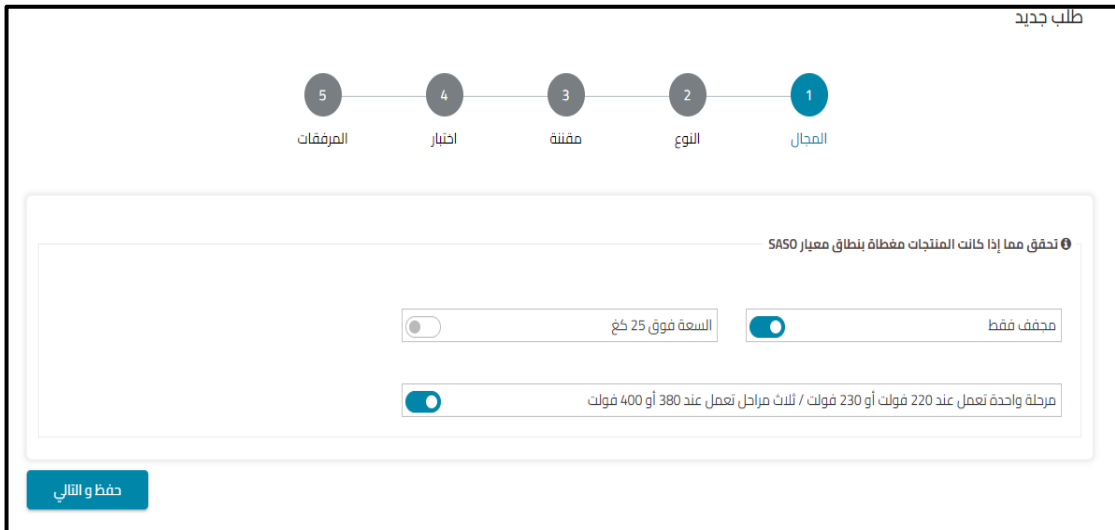
## خطوات التقديم

### ● إنشاء طلب جديد

عندما يقوم المستخدم بإنشاء طلب جديد فمن المهم قراءة الإرشادات بعناية لمساعدته في الطلب يتم عرض نافذة الإرشادات المنبثقة بعد إنشاء طلب جديد.



عند النقر على "أوافق" سيعرض النظام صفحة المجال لتحديد ما إذا كان منتجك داخل أو خارج نطاق المواصفة ذي الصلة.



إذا كان المنتج خارج المجال سيظهر النظام قسم "معلومات خارج المجال".

معلومات خارج المجال

اسم العلامة التجارية *	رقم الطراز *	نوع المنتج *
اسم العلامة التجارية	رقم الطراز	نوع المنتج

بعد ملء الحقول المطلوبة في صفحة المجال والنقر على "التالي" في حالة كون الطلب خارج المجال يقوم النظام بإعادة التوجيه إلى صفحة مرفقات خارج المجال.

طلب جديد

5 المرفقات ✓ اختيار ✓ مقبلة ✓ النوع ✓ المجال

المنتجات خارج المجال

PDF ملف بأقصى حجم لتحميل 5 ميغا بايت	No file chosen Choose File	معرف المنتج *
PDF ملف بأقصى حجم لتحميل 5 ميغا بايت	No file chosen Choose File	التعليق للمنتج خارج المجال *

إرسال السائق

في حالة كون الطلب ضمن المجال يقوم النظام بإعادة توجيه المستخدم إلى صفحة "التعيين".

**طلب جديد**

5 4 3 2 1

المرفقات اختيار مقبلة النوع المجال

### معلومات الشركة المصنعة

اسم الشركة المصنعة *	اسم الشركة المصنعة	بلد الشركة المصنعة *	اختار دولة المصنع --	البريد الإلكتروني للشركة المصنعة *	البريد الإلكتروني للشركة المصنعة
اسم الشركة المصنعة		هاتف الشركة المصنعة *	فاكس الشركة المصنعة	الموقع الإلكتروني للشركة المصنعة	الموقع الإلكتروني للشركة المصنعة

### معلومات الجهاز

اسم العلامة التجارية *	رقم الطراز *	تصميم الجهاز *	اختار تصميم الجهاز --	التردد *	اختار التردد --
اختار العلامة التجارية	رقم الطراز	الوزن (كيلوجرام) *	الابعاد بالمليمتر (مم) *	نوع الاتصال *	اختار نوع الاتصال --
		العمق	الارتفاع	نوع الجهد الكهربائي *	حدد نوع الجهد --
		العرض	العمق	الجهد الكهربائي	الجهد الكهربائي
		كغ	هرتز	مفوت	
تاريخ الاستيراد الأول *	حدد تاريخ الاستيراد الأول	محفف بمحركات؟	إدارة الطاقة	استبدال المودودة	
	25				

### معلومات المستورد

رقم السجل التجاري *	تاريخ الانتهاء *	اسم الشركة باللغة العربية *	الرقم الوطني	اسم الشركة بالإنجليزية	اسم الشركة بالإنجليزية
رقم السجل التجاري	تاريخ الانتهاء	اسم الشركة باللغة العربية	الرقم الوطني	اسم الشركة بالإنجليزية	اسم الشركة بالإنجليزية
اسم الشركة بالإنجليزية	اسم الشركة بالإنجليزية	اسم الشركة بالإنجليزية	الرقم الإضافي	الموقع الإلكتروني للشركة	الموقع الإلكتروني للشركة
اسم الشركة بالإنجليزية	اسم الشركة بالإنجليزية	اسم الشركة بالإنجليزية	الرقم الإضافي	الموقع الإلكتروني للشركة	الموقع الإلكتروني للشركة
رقم هاتف الشركة *	فاكس الشركة *	فاكس الشركة	الرقم الإضافي	الموقع الإلكتروني للشركة	الموقع الإلكتروني للشركة
رقم هاتف الشركة	فاكس الشركة	فاكس الشركة	الرقم الإضافي	الموقع الإلكتروني للشركة	الموقع الإلكتروني للشركة

إضافة المستورد إعادة

### المستوردين

لم يتم العثور على معلومات المستوردين

حفظ و التالي السابق

يجب على المستخدم ملء جميع الحقول المطلوبة بالمعلومات اللازمة، يجب أن تتطابق المعلومات مع تقرير الاختبار المقدم والمستندات الأخرى.  
ملحوظة: تختلف الحقول حسب المنتج المحدد.

يجب أن يحتوي الطلب على مستورد واحد على الأقل للإرسال، في أي وقت عند النقر على "السابق" سيعيد النظام توجيه المستخدم إلى الصفحة السابقة، عند ملء جميع الحقول المطلوبة سيؤدي النقر على "التالي" إلى إعادة توجيه المستخدم إلى صفحة "المقننة".

طلب جديد

5 4 3 ✓ ✓  
 المرفقات اختبار مقننة النوع المجال

اللداء المقنن

<div style="text-align: right;">* الوقت المتبقي (إذا وجد)</div> <input style="width: 90%;" type="text"/> <div style="text-align: right;">* السعة المقننة (كيلوغرام)</div> <input style="width: 90%;" type="text"/>	<div style="text-align: right;">* الوقت المتبقي (إذا وجد)</div> <input style="width: 90%;" type="text"/> <div style="text-align: right;">* السعة المقننة (كيلوغرام)</div> <input style="width: 90%;" type="text"/>
حفظ	حذف

\* القدرة المتبقية

\* الطاقة الاحتياطية/البدلية

\* القدرة

\* القدرة المتبقية

\* الطاقة الاحتياطية/البدلية

\* القدرة

عند التزيريل الكامل (Edry)

<div style="text-align: right;">* الوقت (دقيقة)</div> <input style="width: 90%;" type="text"/>	<div style="text-align: right;">* الطاقة (كيلوواط - ساعة)</div> <input style="width: 90%;" type="text"/>
حفظ	حذف

عند تازيريل النصف (Edry 1/2)

<div style="text-align: right;">* الوقت (دقيقة)</div> <input style="width: 90%;" type="text"/>	<div style="text-align: right;">* الطاقة (كيلوواط - ساعة)</div> <input style="width: 90%;" type="text"/>
حفظ	حذف

احتساب آلي

<div style="text-align: right;">* الطاقة</div> <input style="width: 90%;" type="text"/>	<div style="text-align: right;">* وقت البرنامج</div> <input style="width: 90%;" type="text"/>
حذف	حفظ

\* استهلاك الطاقة السنوي (AEC)

\* طاقة/كفاءة الطاقة

\* كفاءة/كفاءة الطاقة

\* تصنيف كفاءة الطاقة

حفظ و التالي السابق

في هذه الصفحة يجب على المستخدم ملء جميع الحقول المطلوبة بالقيم المقننة للطراز وفقاً لتقرير الاختبار والمستندات الأخرى المقدمة، بعد ملء جميع الحقول المطلوبة سيقوم النظام بعرض الحقول المحسوبة تلقائياً، عند ملء جميع الحقول المطلوبة ينقر المستخدم على "التالي" لإعادة توجيهه إلى صفحة "اختبار".

ملحوظة: في حالة عدم استيفاء أي قيمة تم إدخالها أو حسابها تلقائياً لمتطلبات المواصفة ذات العلاقة سيظهر النظام رسالة لإبلاغ المستخدم ومنعه من الانتقال إلى الصفحة التالية.

في صفحة القيم المختبرة يجب على المستخدم ملء جميع الحقول المطلوبة بالقيم المختبرة وفقاً لتقرير الاختبار والمستندات الأخرى المقدمة، بعد ملء جميع الحقول المطلوبة سيقوم النظام بعرض الحقول المحسوبة تلقائياً، عند ملء جميع الحقول المطلوبة ينقر المستخدم على "التالي" لإعادة توجيهه إلى صفحة "المرفقات".

ملحوظة: في حالة عدم استيفاء أي قيمة تم إدخالها أو حسابها تلقائياً للمتطلبات القياسية سيظهر النظام رسالة لإبلاغ المستخدم ومنعه من الانتقال إلى الصفحة التالية.


في صفحة المرفقات يجب على المستخدم تحميل جميع المرفقات الإلزامية التي تلي متطلبات المواصفة ذات الصلة وإدارة بطاقات الكفاءة، عند تحميل جميع المرفقات المطلوبة ينقر المستخدم على "إرسال" لإكمال الطلب، يعرض النظام رسالة في حال تم إرسال البيانات بنجاح وإعادة توجيه المستخدم إلى لوحة المعلومات، سيتم عرض الطلب في قسم "طلبات جديدة" بحالة "Awaiting payment".

بعد إكمال دورة الموافقة يمكن للمتقدم معاينة وتنزيل الملصق والشهادة إذا كانت حالة الطلب "شهادة صادرة" أو خطاب خارج المجال إذا كانت الحالة "خارج المجال".

## ● التعديل على طلب معلق

عند اختيار المستخدم زر "الإجراء" للتعديل على طلب بحالة "Noted by SASO"، سيقوم النظام بتعطيل إمكانية التعديل على جميع الحقول ولن يتمكن المستخدم من تعديل مدخلات هذه الحقول. يمكن للمستخدم تغيير/ تعديل بيانات الحقول التي تم إضافة ملاحظة عليها من قبل الخبير الفني. جميع الحقول المحتوية على ملاحظات ستكون مظلمة باللون الأحمر وبجوارها ايقونة تعليق عند الضغط عليها تظهر الملاحظات المضافة على الحقل.

يمكن للمستخدم تعديل مدخلات الحقول عن طريق الضغط على الحقل.



يمكن للمستخدم عرض والرد على ملاحظات الخبير الفني عن طريق الضغط على ايقونة تعليق المجاورة للحقل.

يجب على المستخدم اخذ الإجراءات التصحيحية اللازمة وفقاً للملاحظات المضافة على الطلب. بعد اكمال الإجراءات التصحيحية وتعديل الطلب يقوم المستفيد بإعادة تقديم الطلب مرة أخرى وتتحول حالة الطلب الى "Under Study by Engineer" وينتقل الطلب الى قسم تطبيقات قيد المعالجة.

## ● تجديد الطلبات

بمجرد أن يصبح الطلب ذو الحالة "Certificate Issued" مؤهلاً للتجديد سيتم عرض الطلب في قسم "تطبيقات قابلة للتجديد".

لتجديد الشهادة، يقوم المستخدم بالضغط على ايقونة التجديد المجاورة للطلب المطلوب تجديده، يتم توجيه المستفيد الى تفاصيل الطلب حيث إمكانية التعديل على الحقول معطلة فيما عدا اقرارات المطابقة للمصنع المورد. يقوم المستفيد برفع نسخ محدثة من الاقرارات. فيما حال انتهاء صلاحية تقرير الاختبار المرفق في الطلب، يقوم المستخدم بإرفاق تقرير اختبار جديد وتحديث حقول صفحة القيم المختبرة حيث انه سيسمح له النظام بذلك.

## ● عرض تفاصيل الطلب

يمكن للمستفيد الاطلاع على تفاصيل طلب من خلال الضغط على رقم الطلب. سيقوم النظام بعرض الطلب. سيقوم النظام بإظهار المرفقات في الصفحة الأولى من الطلب.