




المواصفات السعودية  
Saudi Standards


## خطوات التقديم للحصول على علامة الجودة السعودية Steps to apply for the Saudi Quality Mark



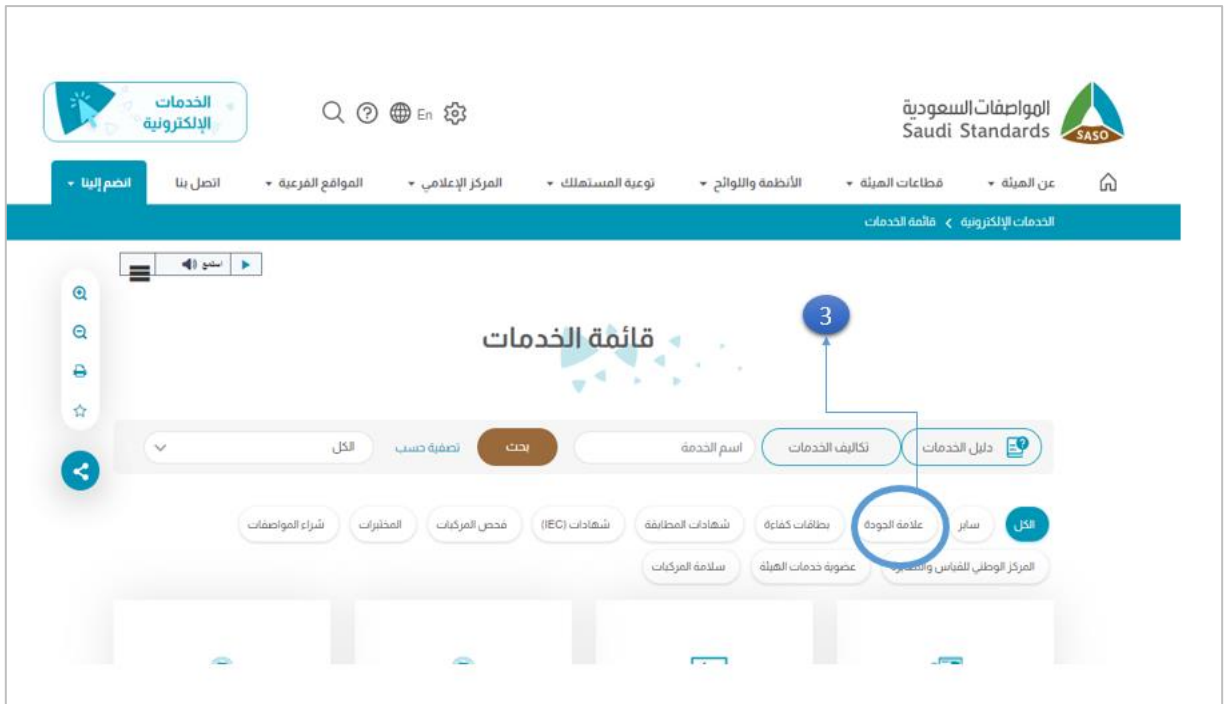
1- الدخول على الموقع الإلكتروني للهيئة السعودية للمواصفات والمقاييس والجودة:

<http://www.saso.gov.sa>

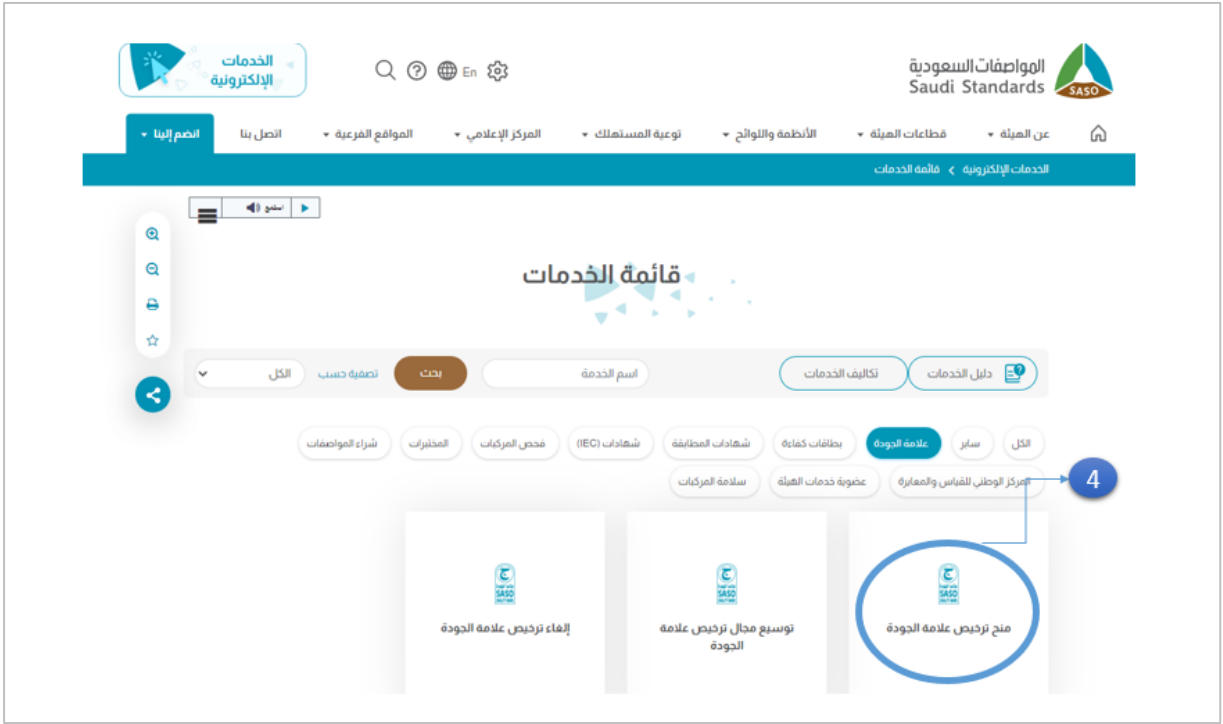
2- النقر على أيقونة "الخدمات الإلكترونية":



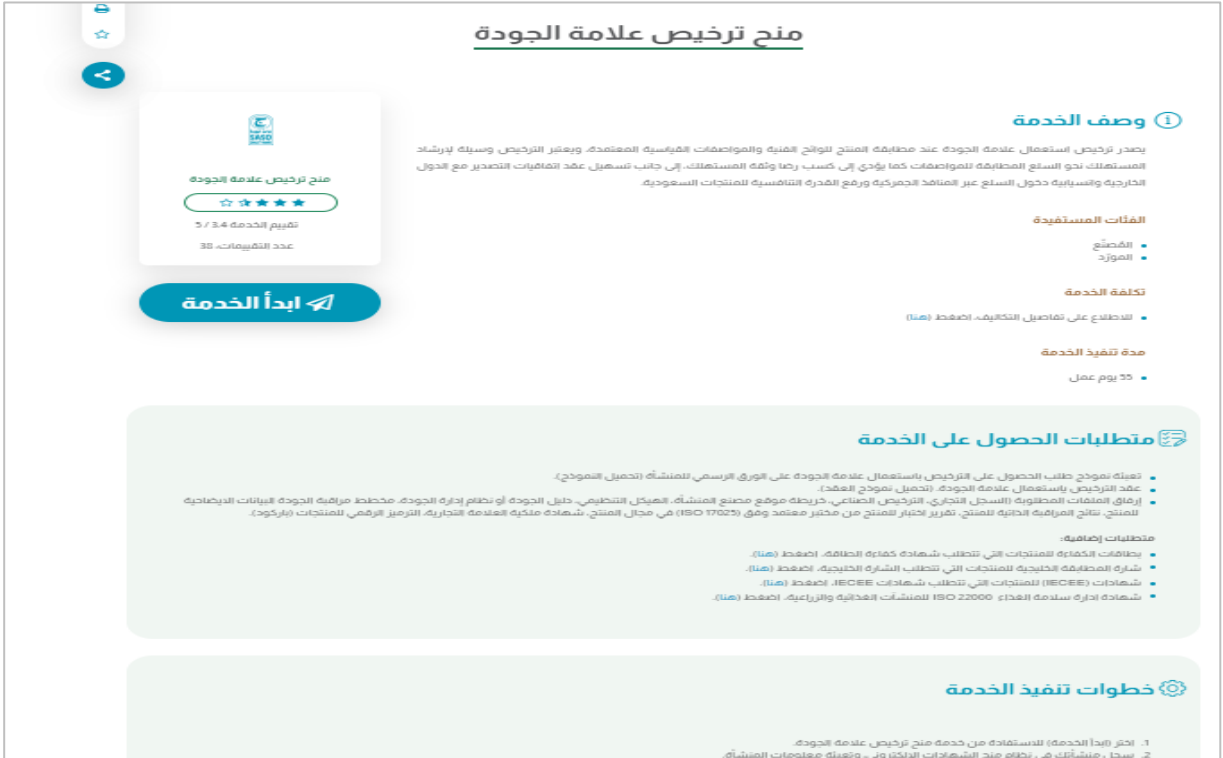
3- اختيار خدمة "علامة الجودة":



#### 4- اختيار خدمة "منح ترخيص علامة الجودة":



#### 5- الاطلاع على وصف ومتطلبات خدمة منح علامة الجودة.



## والاطلاع على الوثائق المرفقة، وهي:

- اللائحة العامة لعلامة الجودة السعودية.
  - عقد ترخيص علامة الجودة السعودية.
  - إجراء منح علامة الجودة السعودية للمنتج ذات العلاقة.
- ومن ثم تحميل: نموذج طلب الحصول على علامة الجودة وتعبئة النموذج بشكل كامل.

عن الهيئة
قطاعات الهيئة
الأنظمة واللوائح
توعية المستهلك
المركز الإعلامي
المواقع الفرعية
اتصل بنا
انضم إلينا

1. اختر (ابدأ الخدمة) للاستفادة من خدمة منح ترخيص علامة الجودة.
2. سجل منشأتك في نظام منح الشهادات الإلكتروني، وتعبئة معلومات المنشأة.
3. تعبئة طلب الحصول على علامة الجودة وإرفاق الملفات المطلوبة.
4. تعبئة خانة المنتجات المرغوب منحها علامة الجودة.
5. قدم الطلب وأدفع تكاليف تقديم الطلب.
6. بإمكانك متابعة حالة الطلب من خلال حسابك في نظام منح الشهادات.

### المرفقات

- اللائحة الفنية العامة لعلامة الجودة السعودية، اضغط (هنا).
- إجراءات منح ترخيص استعمال علامة الجودة للمنتجات، اضغط (هنا).
- نموذج تعهد للمورد/الموزعين، اضغط (هنا).
- نموذج طلب الحصول على الترخيص باستعمال علامة الجودة، اضغط (هنا).
- نموذج طلب الحصول على الترخيص باستعمال علامة الجودة (المورد/الموزع)، اضغط (هنا).

في حال عدم تنفيذ طلبكم في الوقت المحدد نأمل التواصل معنا

[بالضغط هنا](#)

## 6- النقر على أيقونة "ابدأ الخدمة":



المواصفات السعودية  
Saudi Standards

En

عن الهيئة
قطاعات الهيئة
الأنظمة واللوائح
توعية المستهلك
المركز الإعلامي
المواقع الفرعية
اتصل بنا
انضم إلينا

## منح ترخيص علامة الجودة

منح ترخيص علامة الجودة

تقييم الخدمة 5 / 3.6

36 تقييمات

ابدأ الخدمة

**وصف الخدمة**

يعد ترخيص استعمال علامة الجودة عند مطابقة المنتج لتوائح الفنية والمواصفات القياسية المعممة، ويعتبر الترخيص وسيلة لارشاد المستهلك نحو السلع المطابقة للمواصفات كما يؤدي إلى كسب ربحاً وثقة المستهلك إلى جانب تسهيل عقد الاتفاقيات التصدير مع الدول الخارجية والسببية دخول السلع عبر المنافذ الجمركية ورفع القدرة التنافسية للمنتجات السعودية.

**الفئات المستفيدة**

- المنتج
- المورد

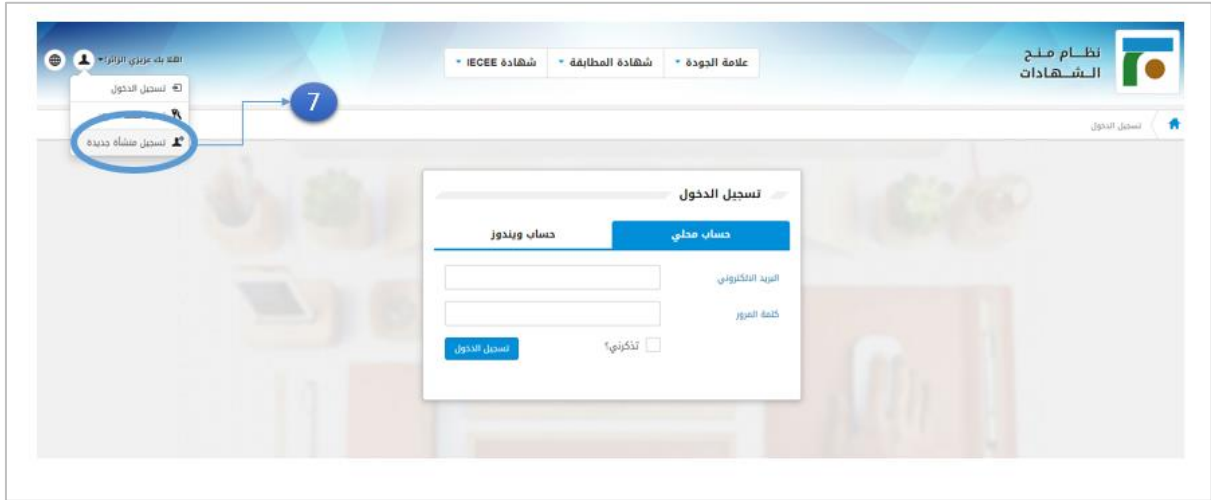
**تكلفة الخدمة**

- للاطلاع على تفاصيل التكاليف، اضغط (هنا)

**مدة تنفيذ الخدمة**

- 55 يوم عمل

7- ثم الدخول على نظام منح الشهادات، ويتم النقر على أيقونة "تسجيل منشأة جديدة":



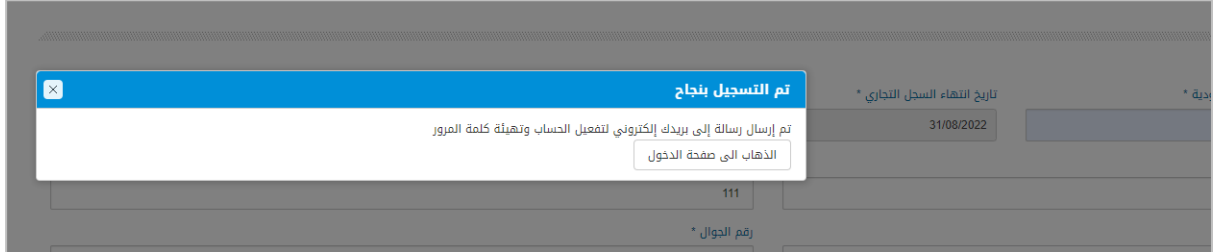
8- اختيار نوع المنشأة المتقدمة بالطلب، وذلك بالنقر على أيقونة "مصنع/مستورد محلي" للمنشآت المتقدمة من خارج المملكة:



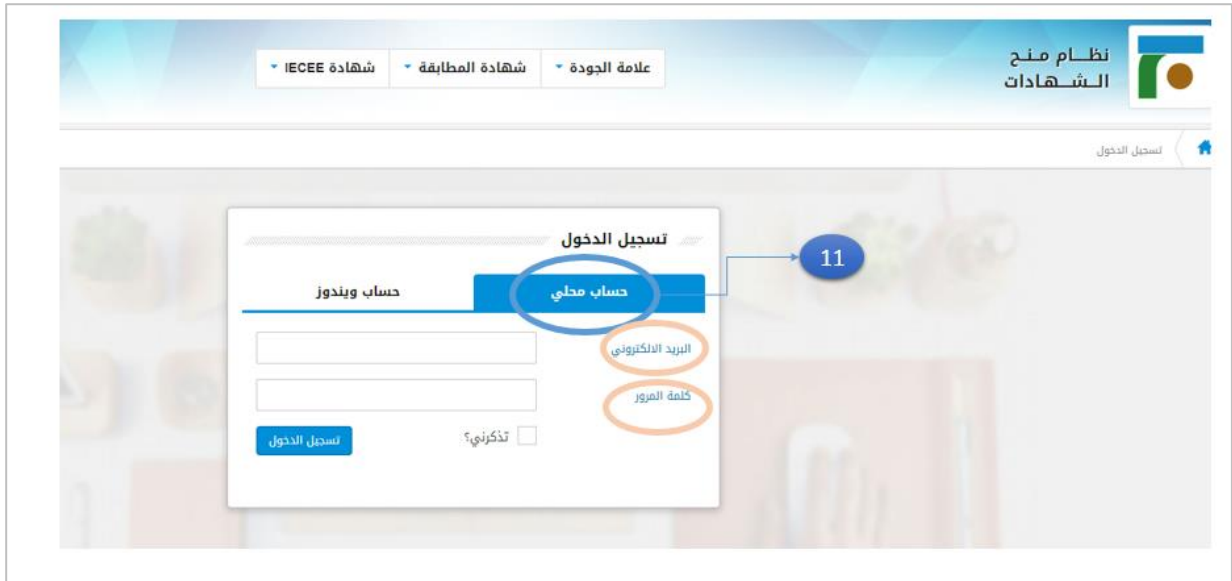
9- تعبئة جميع البيانات المطلوبة في الصفحة الإلكترونية "بيانات المنشأة":



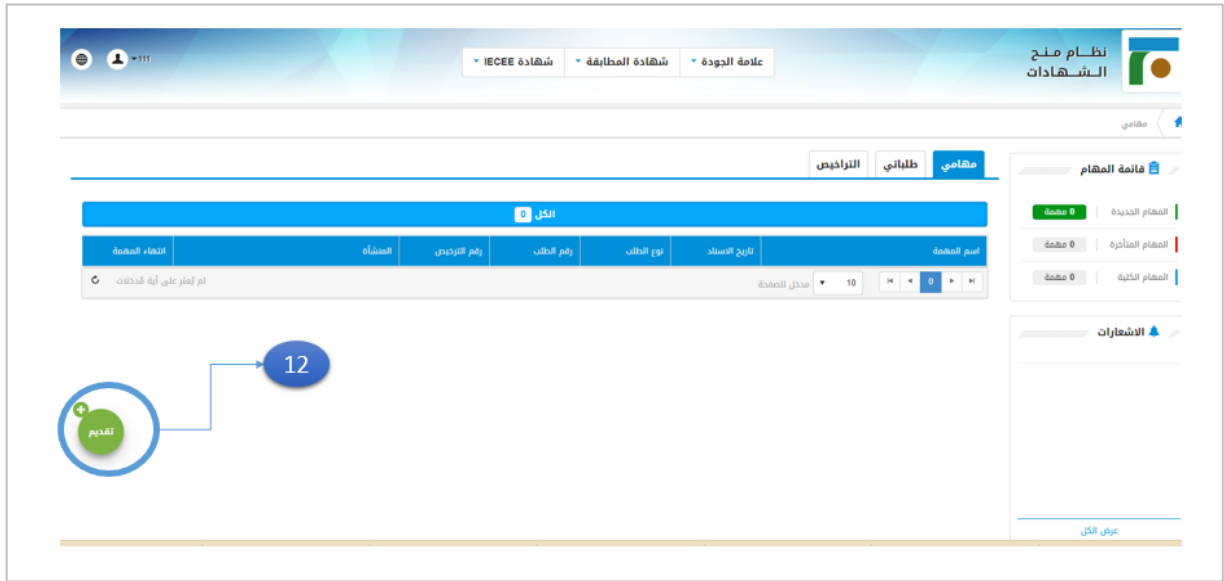
10 - تم إرسال رسالة تفعيل تحتوي على كلمة المرور إلى البريد الإلكتروني المسجل سابقاً في بيانات المنشأة، يتم الدخول على البريد الإلكتروني وتفعيل الحساب، من ثم النقر على أيقونة " الذهاب إلى صفحة الدخول ":



11 - من خلال صفحة الدخول لنظام منح الشهادات يتم النقر على أيقونة "حساب محلي" وتعبئة بيانات الدخول " البريد الإلكتروني وكلمة المرور ":



## 12- النقر على أيقونة "تقديم"



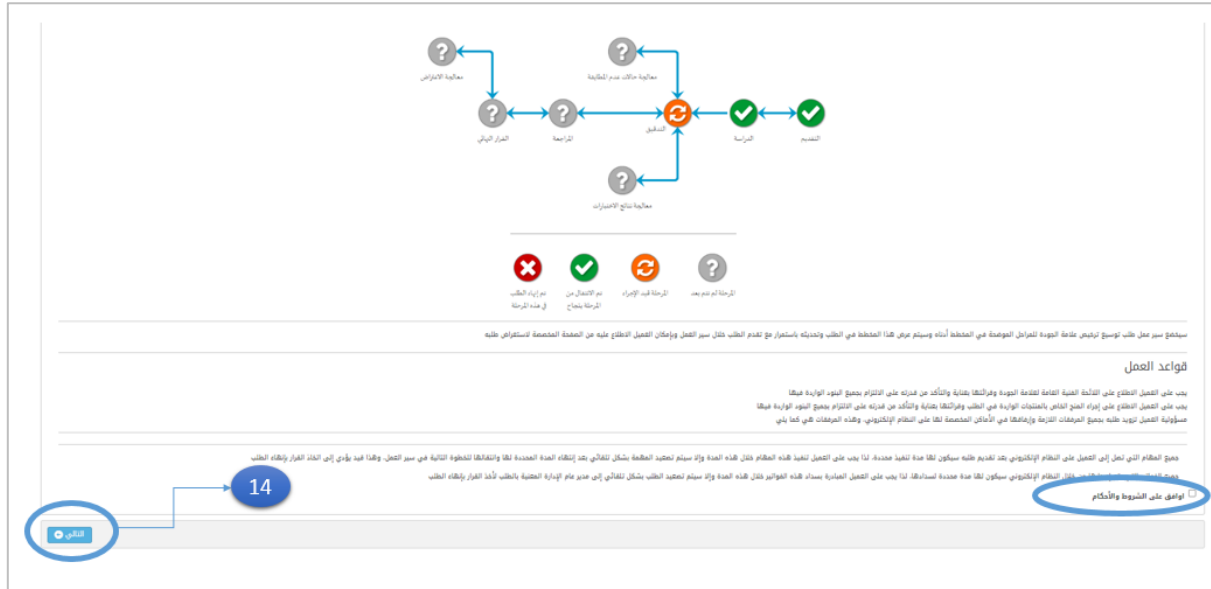
The screenshot shows the SASO portal dashboard. At the top, there are navigation tabs for 'IECEE شهادة', 'شهادة المطابقة', and 'علامة الجودة'. The main content area is titled 'مهامي' (My Tasks) and contains a table with columns: 'اسم المهمة' (Task Name), 'تاريخ الاستد' (Request Date), 'نوع الطلب' (Request Type), 'رقم الطلب' (Request No.), 'رقم الترخيص' (License No.), 'المشغل' (Operator), and 'النتيجة' (Result). A green circle with a plus sign and the word 'تقديم' (Submit) is highlighted with a blue circle and labeled '12'. The right sidebar shows a 'قائمة المهام' (Task List) with three items, each with a '0' count.

## 13- النقر على أيقونة "طلب منح ترخيص علامة الجودة"



The screenshot shows the same SASO portal dashboard as in image 12. The dropdown menu for the 'Submit' icon is open, showing a list of options. The first option, 'طلب منح ترخيص علامة الجودة' (Request for Quality Mark License), is circled in orange and labeled '13'. Other options include 'طلب شهادة مطابقة / إسنادية', 'طلب شهادة مطابقة / جهاز', 'طلب شهادة مطابقة / خدمة إنتاج', 'طلب شهادة مطابقة / شركة المنطقة الجردية', 'طلب شهادة مطابقة / المنتجات البلاستيكية القابلة للتحلل', 'طلب شهادة مطابقة / جوائز المنتجات', 'طلب شهادة مطابقة / مركبات كهوالية', 'طلب شهادة مطابقة / محطات المركبات كهوالية', and 'طلب منح شهادة IECEE'.

## 14 - الاطلاع على مراحل سير الإجراء والموافقة على الشروط والأحكام ومن ثم النقر على أيقونة "التالي":

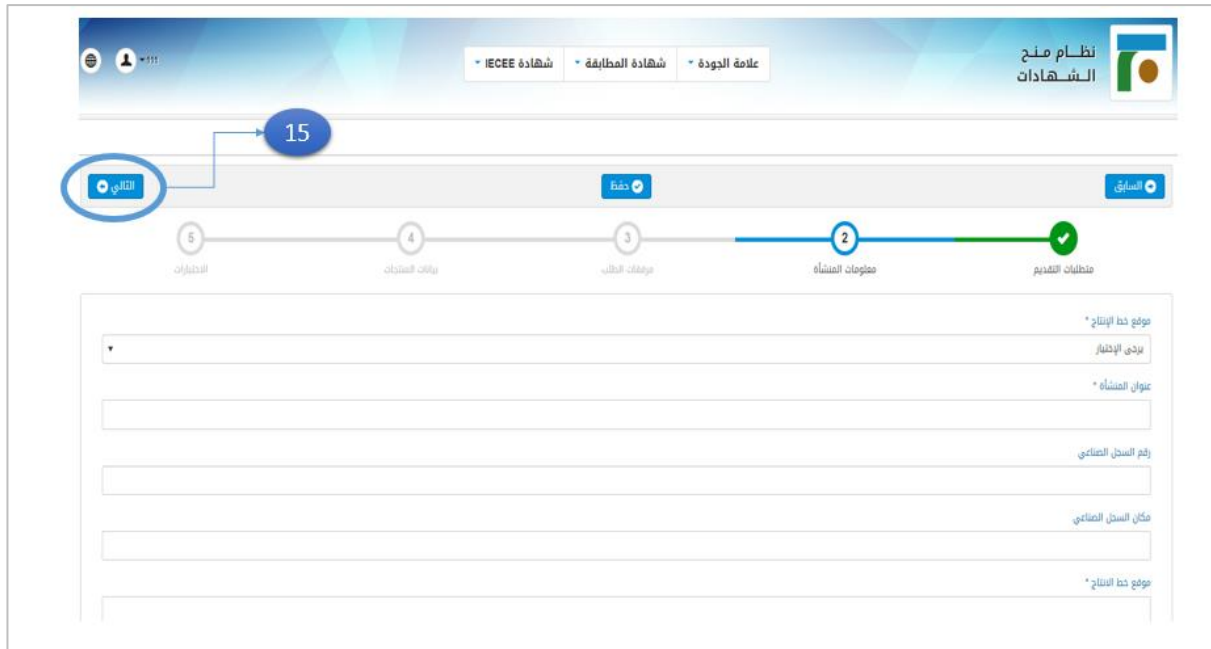


The screenshot displays a process flow diagram with five steps: 'معالجة الطلب' (Request Processing), 'التدقيق' (Audit), 'التصديق' (Approval), 'التصديق' (Approval), and 'معالجة نتائج الامتحانات' (Exam Results Processing). A legend below the diagram defines the icons: a red 'X' for 'عدم إكمال الطلب' (Request not completed), a green checkmark for 'تم الإكمال من قِبل الجهة' (Completed by the entity), a red circular arrow for 'الرجوع غير الإجراء' (Return to previous step), and a question mark for 'الرجوع لم يتم بعد' (Return not yet completed).

Below the diagram, there is a section titled 'قواعد العمل' (Work Rules) with the following text: 'يجب على العميل التوقيع على الوثيقة المعنية بالخدمة وفرانشيزا بنارية والتأكد من إبرازته على الالتزام بجميع البنود الواردة فيها. يجب على العميل التوقيع على إبراز الحث الخاص بالمنتجات الواردة في الطلب وفرانشيزا بنارية والتأكد من إبرازته على الالتزام بجميع البنود الواردة فيها. مسؤولية العميل التوقيع على جميع المستندات الخاصة بفرانشيزا هي الأمانة المصنعة لها على النظام الإلكتروني، وهذه المستندات هي كما يلي: جميع الطلب التي تم عمل على النظام الإلكتروني بعد تقديم طلبه سيكون لها مدة تنفيذ محددة، لذا يجب على العميل تنفيذ هذه الخطوات خلال هذه المدة ولا سيتم تجديد الطلب بشأن تنفيذها إلى غير تمام الإدارة المعنية بالطلب. لهذا الغرض يرفقه الطلب وثيقة 'وافق على الشروط والأحكام' (I agree to the terms and conditions).

A blue circle highlights the 'التالي' (Next) button at the bottom left of the page.

## 16 - في المرحلة الخاصة بتعبئة معلومات المنشأة، يتم تعبئة بيانات المنشأة ومن ثم النقر على أيقونة "التالي":



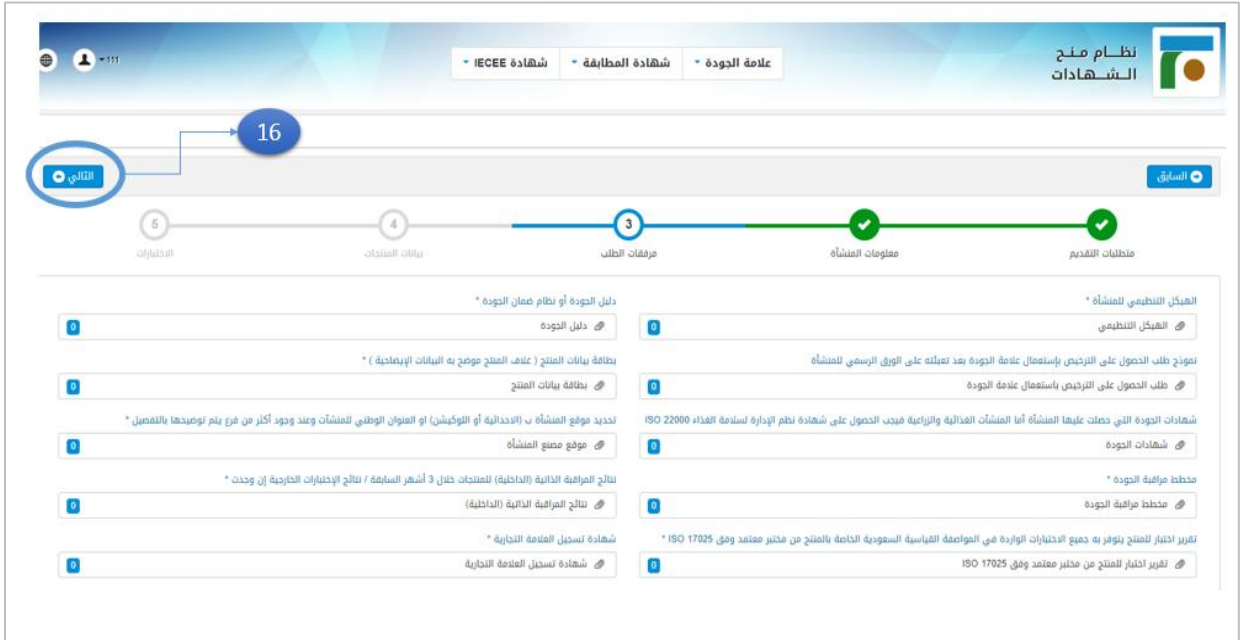
The screenshot shows a 5-step process flow: 1. متطلبات التقديم (Application Requirements), 2. معلومات المنشأة (Company Information), 3. مرفقات الطلب (Request Attachments), 4. وثائق المنتجات (Product Documents), and 5. الاختبارات (Tests). Step 2 is currently active and highlighted in green.

The 'معلومات المنشأة' (Company Information) form includes the following fields: 'موقع خط الإنتاج \*' (Production Line Location \*), 'بريدى الإختيار' (Select Postal Code), 'عنوان المنشأة \*' (Company Address \*), 'رقم السجل الصناعي' (Industrial Register Number), 'مكان السجل الصناعي' (Industrial Register Location), and 'موقع خط الإنتاج \*' (Production Line Location \*).

A blue circle highlights the 'التالي' (Next) button at the top left of the form area.



## 17 - في المرحلة الخاصة بمرفقات الطلب, يتم ارفاق جميع الوثائق والسجلات المطلوبة ومن ثم النقر على أيقونة "التالي":



نظام منح الشهادات

علامة الجودة • شهادة المطابقة • شهادة IECEE

التالي

السابق

16

5 الاختيارات

4 بيانات المنتجات

3 مرفقات الطلب

معلومات المنشأة

مخططات التقديم

الهيكل التنظيمي للمنشأة \*

الهيكل التنظيمي

نموذج طلب الحصول على الترخيص باستعمال علامة الجودة بعد تعبئته على الورق الرسمي للمنشأة

طلب الحصول على الترخيص باستعمال علامة الجودة

شهادات الجودة التي حصلت عليها المنشأة أما المنشآت الغذائية والزراعية فيجب الحصول على شهادة نظم الإدارة لسلسلة الغذاء ISO 22000

شهادات الجودة

مخطط مراقبة الجودة \*

مخطط مراقبة الجودة

تقرير اختيار المنتج يوزن به جميع الاختيارات الواردة في المواصفة القياسية السعودية الخاصة بالمنتج من مختبر معتمد وفق ISO 17025 \*

تقرير اختيار المنتج من مختبر معتمد وفق ISO 17025

دليل الجودة أو نظام ضمان الجودة \*

دليل الجودة

بطاقة بيانات المنتج ( غلاف المنتج موضح به البيانات الإحصائية ) \*

بطاقة بيانات المنتج

تحديد موقع المنشأة ب (الحدودية أو اللوكيشن) أو العنوان الوطني للمنشآت وعند وجود أكثر من فرع يتم ترميزها بالتفصيل \*

موقع مصنع المنشأة

نتائج المراقبة الذاتية (الداخلية) للمنتجات خلال 3 أشهر سابقة / نتائج الاختبارات الخارجية إن وجدت \*

نتائج المراقبة الذاتية (الداخلية)

شهادة تسجيل العلامة التجارية \*

شهادة تسجيل العلامة التجارية

## 18 - في المرحلة الخاصة بتعبئة بيانات المنتجات, يتم تعبئة البيانات المطلوبة كالتالي:

- اختيار القطاع الذي ينتمي اليه المنتج (قطاع التشييد, قطاع الكهرباء,.....).
- اختيار اجراء منح علامة الجودة الخاص بالمنتج المطلوب له الترخيص باستعمال علامة الجودة.
- كتابة المواصفات القياسية الخاصة بالمنتج.
- بعد استكمال الخطوات السابقة يتم النقر على أيقونة "إضافة منتج" واختيار المنتجات والأصناف من القوائم المنسدلة وكتابة المقاسات والعلامات التجارية وأرقام الباركود.
- بعد اضافة جميع المنتجات المطلوبة يتم النقر على ايقونة "التالي":



نظام منح الشهادات

علامة الجودة • شهادة المطابقة • شهادة IECEE

التالي

السابق

5 الاختيارات

4 بيانات المنتجات

3 مرفقات الطلب

معلومات المنشأة

مخططات التقديم

القطاع \*

يرددي الاختيار

إجراء المنح \*

يرددي الاختيار

المواصفة/المخططات الفنية

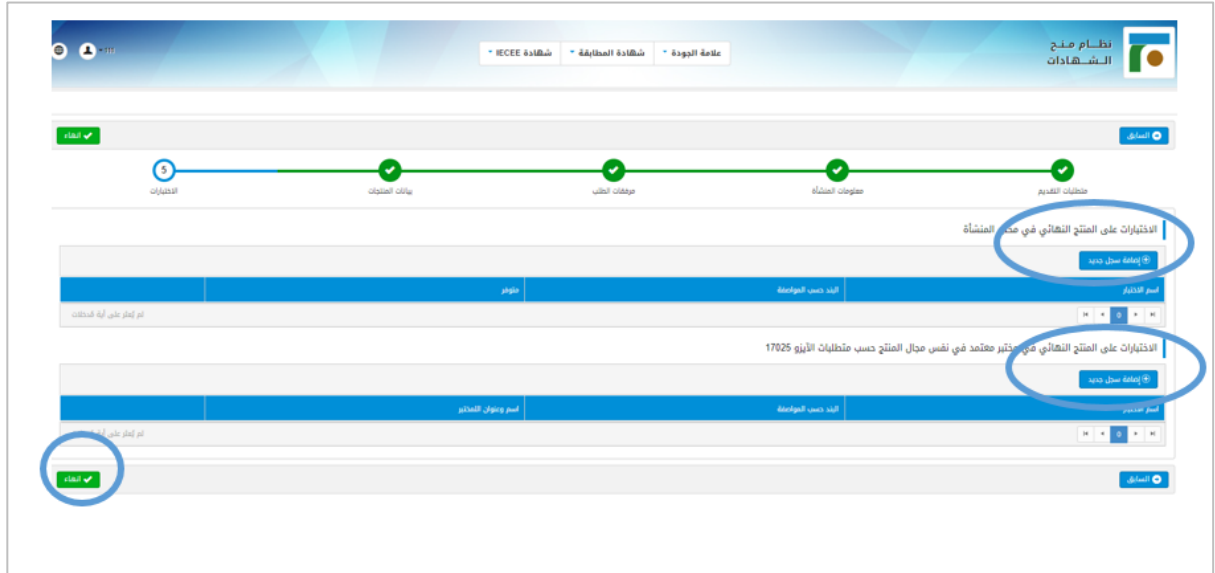
المنتجات:

إضافة منتج

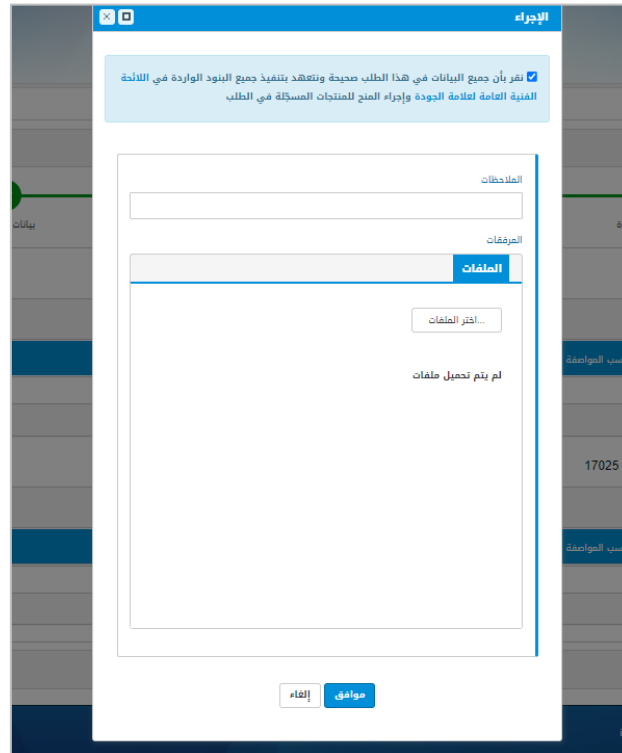
التالي

السابق

19- في المرحلة الخاصة بالاختبارات, يتم تعبئة الحقول الخاصة بالاختبارات التي تجرى في مختبرات المنشأة على المنتج النهائي وفق المواصفة القياسية ذات العلاقة وتحديد إمكانية إجراءها, وتحديد الاختبارات التي تجرى خارج المنشأة (في المختبرات المعتمدة) وكتابة أسماء هذه المختبرات.  
بعد تعبئة جميع الحقول المطلوبة يتم النقر على ايقونة (إنهاء):



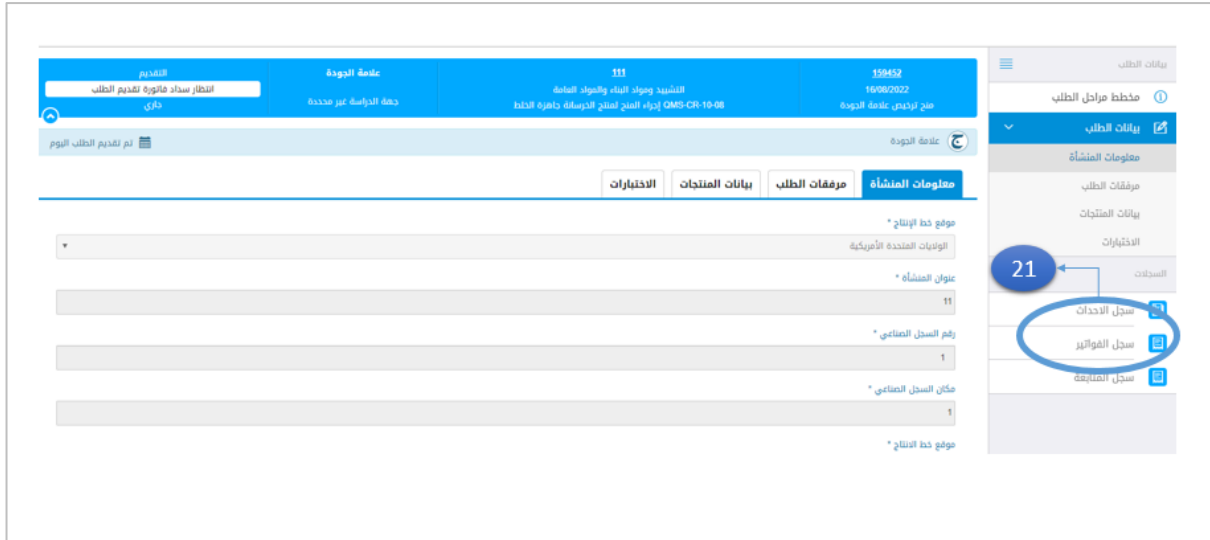
20- من خلال الاشعار الخاص بإقرار صحة البيانات, يتم النقر على الايقونة الخاصة بصحة جميع البيانات ومن ثم النقر على ايقونة "موافق":



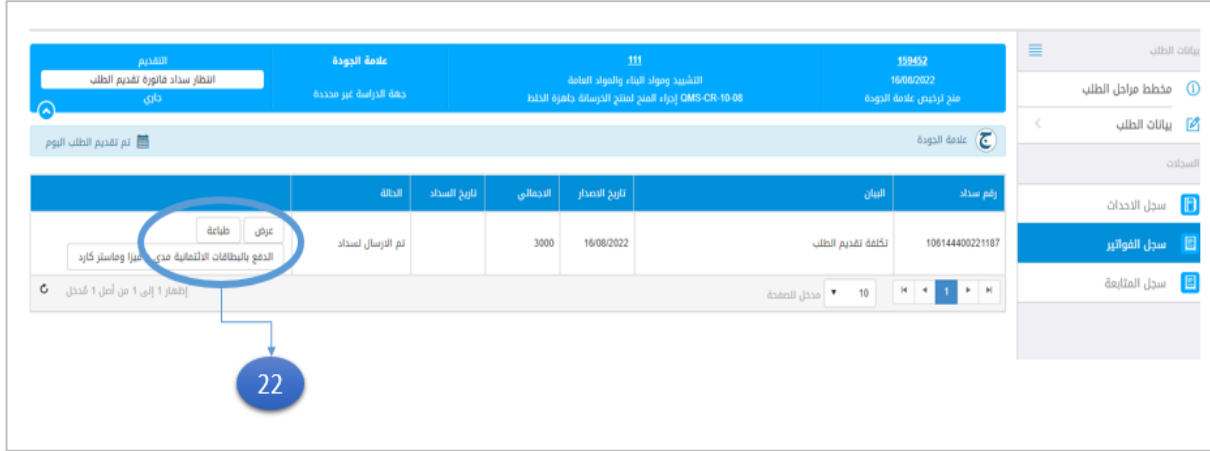
21- تم استكمال جميع الخطوات المطلوبة وأرسال الطلب وبانتظار سداد تكاليف تقديم الطلب، ولمعرفة تفاصيل الفاتورة، يتم النقر على أيقونة "طلباتي" ومن ثم النقر على أيقونة برقم الطلب الذي تم تقديمه:



22- النقر على أيقونة "سجل الفواتير" :



## 23- الاطلاع على فاتورة تكاليف تقديم الطلب واختيار طرق السداد المتاحة (سداد، فيزا،.... الخ):



رقم سداد	البيان	تاريخ الاصدار	الدعمي	تاريخ السداد	الحالة
106144400221187	تكلفة تقديم الطلب	16/08/2022	3000		تم الارسال لسداد

بعد سداد التكاليف المطلوبة، واستكمال جميع الخطوات الموضحة سابقاً، يتم تحويل الطلب بشكل تلقائي إلى ادارة علامة الجودة السعودية لاستكمال إجراءات الحصول على ترخيص علامة الجودة السعودية.



المواصفات السعودية  
Saudi Standards

@SASOGOV



8001160000

| [www.saso.gov.sa](http://www.saso.gov.sa)

| [info@saso.gov.sa](mailto:info@saso.gov.sa)